

**ESTUDIO SOBRE**  
**"Situación política en Eivissa"**

## **FICHA TÉCNICA**

<b>Empresa que realiza el estudio</b>	Información Técnica y Científica SL (Infortécnica)
<b>Muestra</b>	531 personas
<b>Universo</b>	Población mayor de edad de Eivissa.
<b>Tipo de entrevista</b>	Telefónica, aleatoria y de distribución proporcional a la extensión de la población, obteniendo una muestra proporcional y significativa de cada grupo de sexo y edad.
<b>Fecha del sondeo</b>	Enero y febrero de 2007
<b>Horario de las entrevistas</b>	Entre las 18:00 y las 22:00 horas de los días laborales.
<b>Datos de Infortécnica</b>	C/ Lepanto 422 08025 Barcelona Tel: 934334243 Fax: 934334239 Más información en: <a href="http://www.infortecnica.com">Http://www.infortecnica.com</a>

## **EQUILIBRIO CON PROBABLE DECANTAMIENTO AL P.P.**

Los desplazamientos en el cargo político del Municipio al Consell, podrían invertir los resultados obtenidos en las elecciones de 2003. El vacío que puede dejar Xicu Tarrés puede hacer inclinar la balanza ligeramente hacia el Partido Popular, dada la pequeña diferencia de votos que obtuvo el Pacte en las anteriores elecciones.

Si bien a partir de los resultados numéricos, se mantendría el Pacte en el Municipio, los votantes de mayor edad, fieles en general a las urnas y quienes menos manifiestan su intención de voto, son más partidarios del Partido Popular, de ahí buena parte de las diferencias que se observan en muchas áreas de España entre las encuestas y los resultados electorales como consecuencia del voto "oculto" muy importante en la tercera edad al P.P.

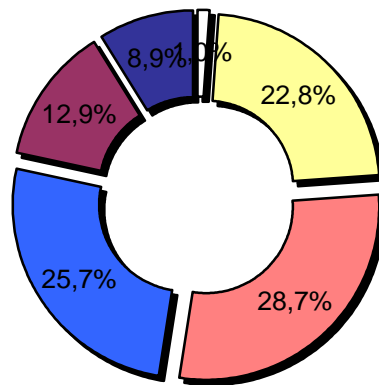
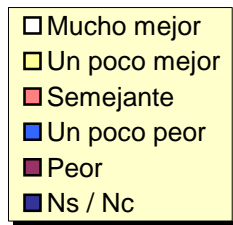
# INFORTÉCNICA

REF: eivissa01/e07

Pregunta - La situación económica y social del municipio, comparada con la de hace cuatro años, es:

Análisis general

Respuesta	Porcentaje	M. Error
Mucho mejor	1,0%	0,86%
Un poco mejor	22,8%	3,64%
Semejante	28,7%	3,93%
Un poco peor	25,7%	3,79%
Peor	12,9%	2,91%
Ns / Nc	8,9%	2,47%



# INFORTÉCNICA

REF: eivissa01/e07

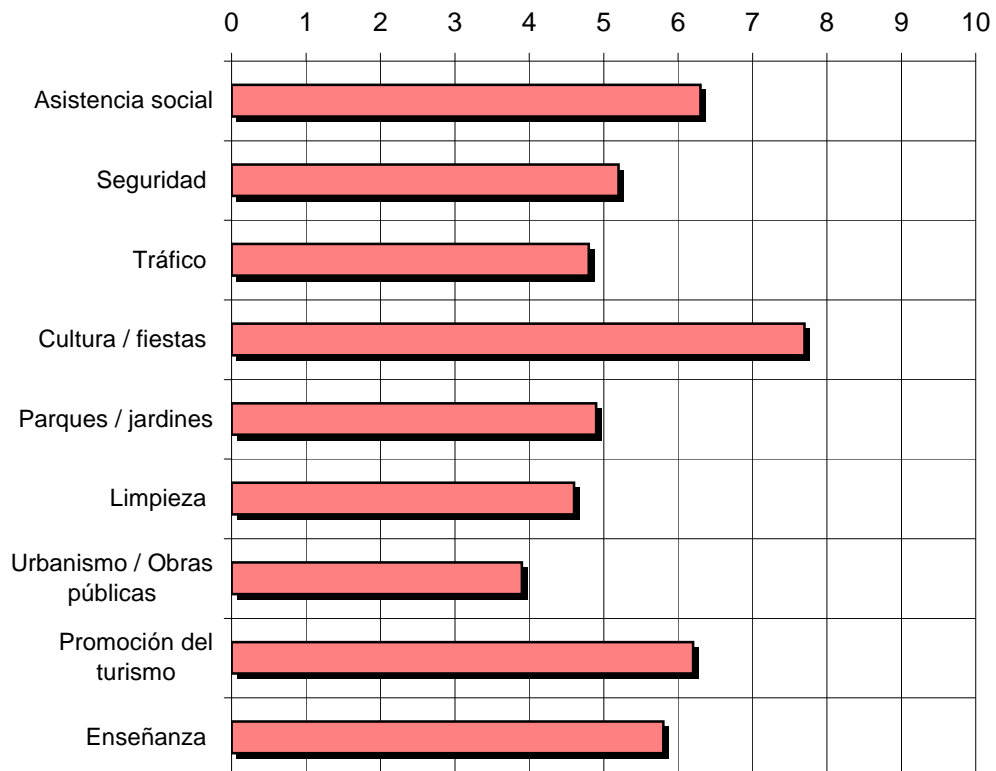
Pregunta - Valore del 0 (mínimo) al 10 (máximo) la labor que el Ayuntamiento está haciendo en los siguientes sectores:

Asistencia social	Urbanismo / Obras públicas
Seguridad	Promoción industrial
Tráfico	Promoción del turismo
Cultura / fiestas	Enseñanza
Parques / jardines	
Limpieza	

Muestra: población mayor edad de Eivissa.

## Análisis general

Locutor	Puntuación media	Desviació
Asistencia social	6,3	2,4
Seguridad	5,2	2,5
Tráfico	4,8	2,5
Cultura / fiestas	7,7	1,4
Parques / jardines	4,9	3,3
Limpieza	4,6	3,2
Urbanismo / Obras	3,9	3,4
Promoción del turismo	6,2	2,3
Enseñanza	5,8	2,3



# INFORTÉCNICA

REF: eivissa01/e07

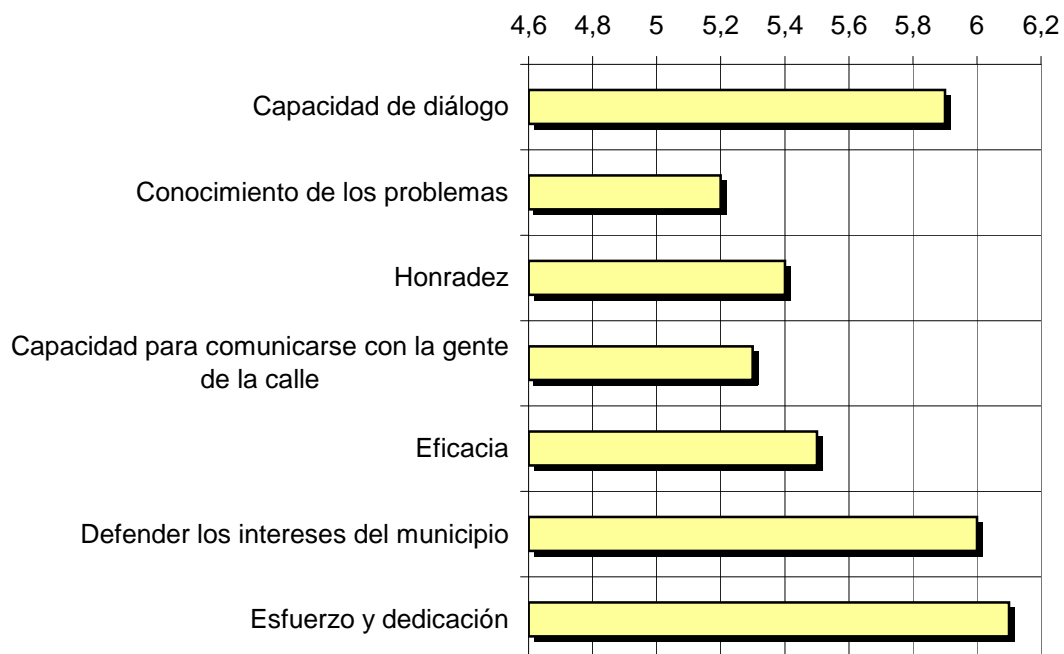
Pregunta - ¿Qué calificación cree Ud. que merece el Gobierno Municipal en una escala del 0 al 10, en cada uno de los siguientes aspectos que le voy a mencionar?

Capacidad de diálogo  
Conocimiento de los problemas  
Honradez  
Capacidad para comunicarse con la gente de la calle  
Eficacia  
Defender los intereses del municipio  
Esfuerzo y dedicación

Muestra: población mayor edad de Eivissa.

## Análisis general

Respuestas	Puntuación media
Capacidad de diálogo	5,9
Conocimiento de los Honradez	5,2
Capacidad para Eficacia	5,3
Defender los intereses del Esfuerzo y dedicación	5,5
	6,0
	6,1



# INFORTÉCNICA

REF: eivissa01/e07

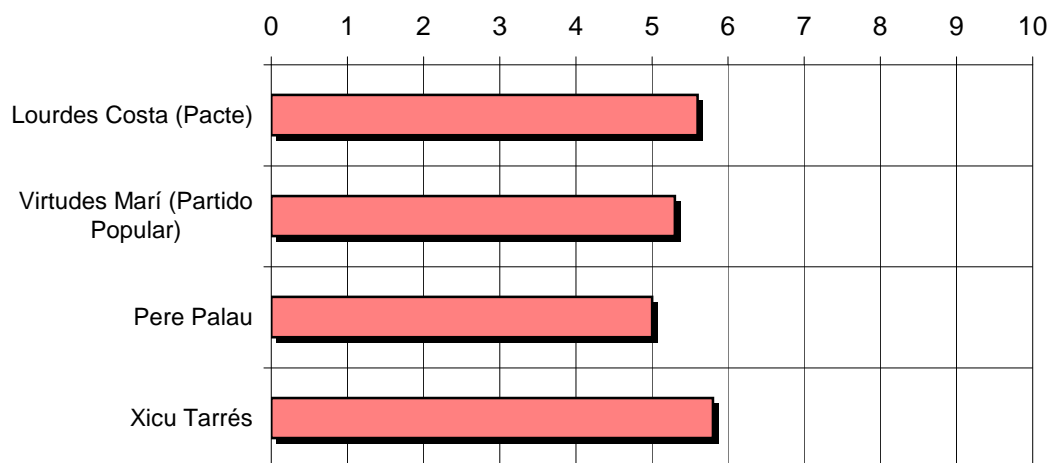
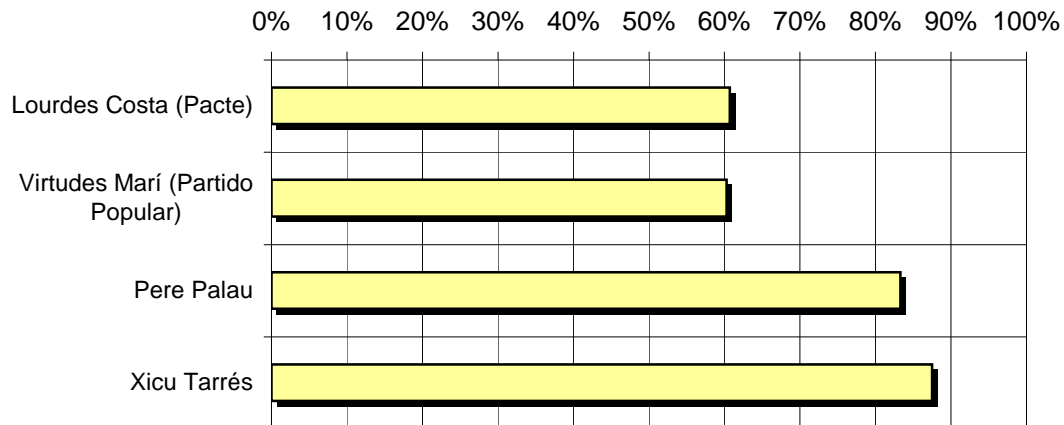
Pregunta - Grado de conocimiento y valoración de los siguientes candidatos:

Lourdes Costa (Pacte)  
Virtudes Marí (Partido Popular)  
Pere Palau  
Xicu Tarrés

Muestra: población mayor edad de Eivissa.

Análisis general

Candidato	% Conocimiento	Puntuación	Desv std.
Lourdes Costa (Pacte)	60,7%	5,6	2,6
Virtudes Marí (Partido Popular)	60,3%	5,3	3,1
Pere Palau	83,3%	5,0	3,0
Xicu Tarrés	87,5%	5,8	3,1



# INFORTÉCNICA

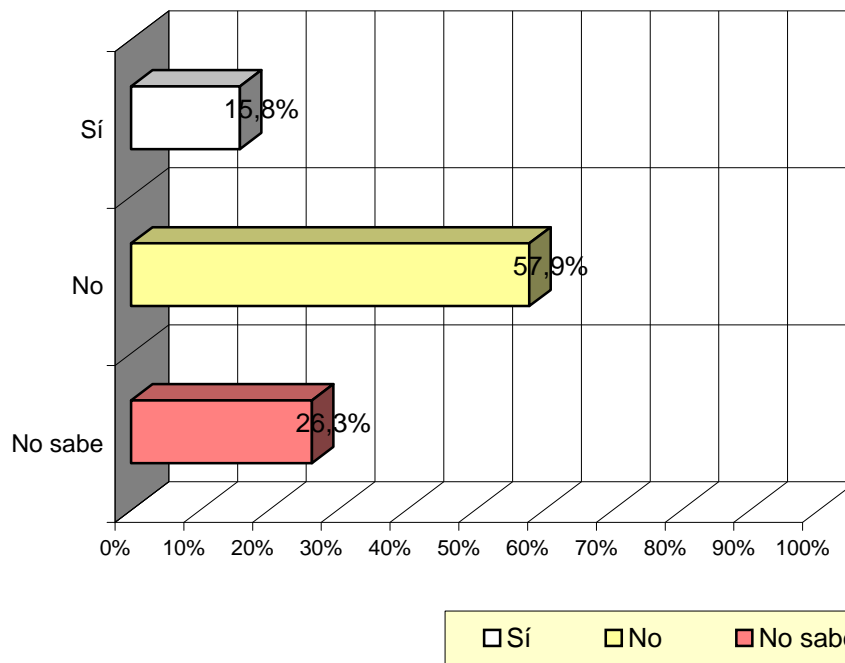
REF: eivissa01/e07

Pregunta - ¿Piensa cambiar su voto respecto a las últimas elecciones municipales?

Muestra: población mayor edad de Eivissa.

Análisis general

Respuesta	Porcentaje	M. Error
Sí	15,8%	3,17%
No	57,9%	4,29%
No sabe	26,3%	3,82%



# INFORTÉCNICA

REF: eivissa01/e07

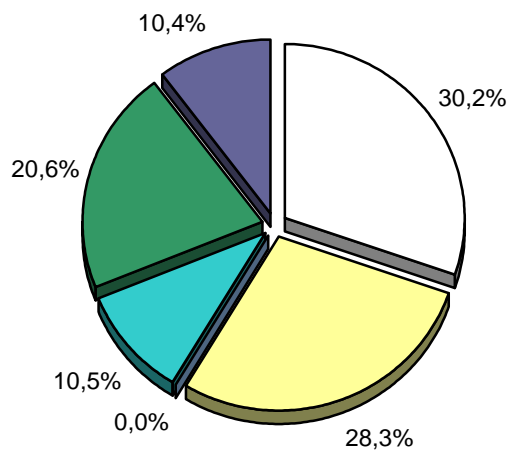
Pregunta - Si hoy fuesen elecciones municipales, ¿a quién votaría?

Lourdes Costa (Pacte)  
Virtudes Marí (Partido Popular)  
Otros  
Abstención de voto / voto en blanco  
No sabe  
No contesta

Muestra: población mayor edad de Eivissa.

Análisis general

Respuesta	% de población	M. Error	ABS	Conjejal	Probable
Lourdes Costa (Pacte)	30,2%	3,98%	51,6%	11	9-11
Virtudes Marí (Partido Popular)	28,3%	3,91%	48,4%	10	10-12
Otros	<1%				
Abstención de voto / voto en blanco	10,5%	2,66%			
No sabe	20,6%	3,51%			
No contesta	10,4%	2,65%			



<input type="checkbox"/>	Lourdes Costa (Pacte)
<input type="checkbox"/>	Virtudes Marí (Partido Popular)
<input type="checkbox"/>	Otros
<input type="checkbox"/>	Abstención de voto / voto en blanco
<input type="checkbox"/>	No sabe
<input type="checkbox"/>	No contesta