

ENCUESTA MUNICIPAL DE
Alcalá de Henares

FICHA TÉCNICA

Empresa que realiza el estudio	Información Técnica y Científica SL (Infortécnica)
Muestra	543 personas.
Margen de error de la muestra	Trabajando a un nivel de confianza del 95,5% (dos sigma), el margen de error es inferior al 5% para el conjunto de la muestra.
Universo	Población mayor de edad de Alcalá de Henares.
Tipo de entrevista	Telefónica, aleatoria y de distribución proporcional a la extensión de la población, obteniendo una muestra proporcional y significativa de cada grupo de sexo y edad.
Fecha del sondeo	Abril de 2007
Horario de las entrevistas	Entre las 18:00 y las 22:00 horas de los días laborales.
Datos de Infortécnica	C/ Lepanto 422 08025 Barcelona Tel: 934334243 Fax: 934334239 Más información en: Http://www.infortecnica.com

CON MUY POCOS CAMBIOS, PUEDE PELIGRAR LA MAYORIA ABSOLUTA DEL PP EN ALCALÁ

Aun teniendo en cuenta la buena valoración del gobierno municipal de Alcalá por parte del conjunto de la población, la mayoría absoluta del Partido Popular con catorce concejales es fácil de perder, si bien es difícil que consiga menos de trece. No se descarta la renovación de la mayoría absoluta, sobretodo porque el porcentaje de indecisos es todavía muy elevado y entre ellos se encuentra buena parte del grupo de mayor edad, tradicional votante del PP.

Por otra parte, la percepción por la población de Alcalá de la situación económica y social en el Municipio es muy positiva, así como más que aceptable la gestión en las diferentes áreas de actuación municipal.

INFORTÉCNICA

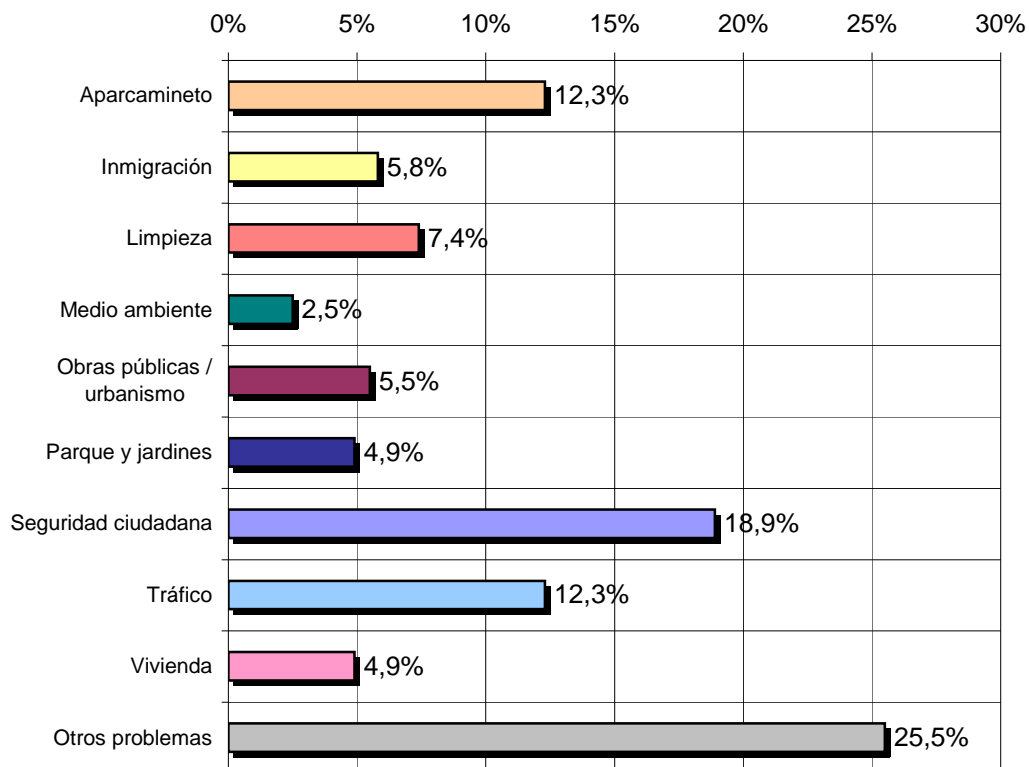
REF:son-alcalao01/m07

Pregunta - ¿En su opinión, cuáles son los principales problemas que tiene el municipio de Alcalá de Henares?

(Respuesta abierta)

Análisis general sobre las principales respuestas

Respuesta	Porcentaje
Aparcamineto	12,3%
Inmigración	5,8%
Limpieza	7,4%
Medio ambiente	2,5%
Obras públicas / urbanismo	5,5%
Parque y jardines	4,9%
Seguridad ciudadana	18,9%
Tráfico	12,3%
Vivienda	4,9%
Otros problemas	25,5%



■ Aparcamineto	■ Inmigración
■ Limpieza	■ Medio ambiente
■ Obras públicas / urbanismo	■ Parque y jardines
■ Seguridad ciudadana	■ Tráfico
■ Vivienda	■ Otros problemas

INFORTÉCNICA

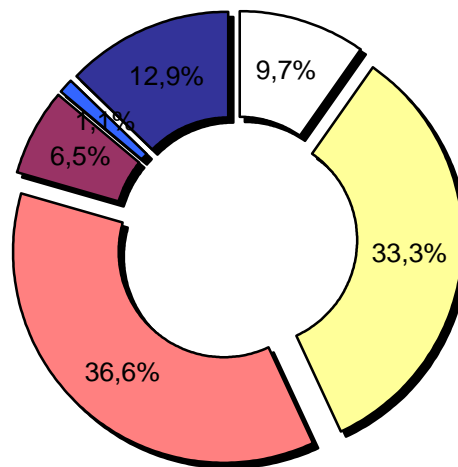
REF:son-alcalao01/m07

**Pregunta - Respecto a las cosas que se han hecho en Alcalá de Henares
¿Cómo considera que ha sido la gestión realizada por el Ayuntamiento: muy buena, buena, regular, mala o muy mala?**

- A. Muy buena
- B. Buena
- C. Regular
- D. Mala
- E. Muy mala
- F. No sabe / No contesta

Análisis general

Respuesta	Porcentaje	M. Error
Muy buena	9,7%	2,54%
Buena	33,3%	4,04%
Regular	36,6%	4,13%
Mala	6,5%	2,12%
Muy mala	1,1%	0,90%
No sabe / No contesta	12,9%	2,88%



<input type="checkbox"/> Muy buena
<input type="checkbox"/> Buena
<input checked="" type="checkbox"/> Regular
<input checked="" type="checkbox"/> Mala
<input checked="" type="checkbox"/> Muy mala
<input checked="" type="checkbox"/> No sabe / No contesta

INFORTÉCNICA

REF:son-alcalao01/m07

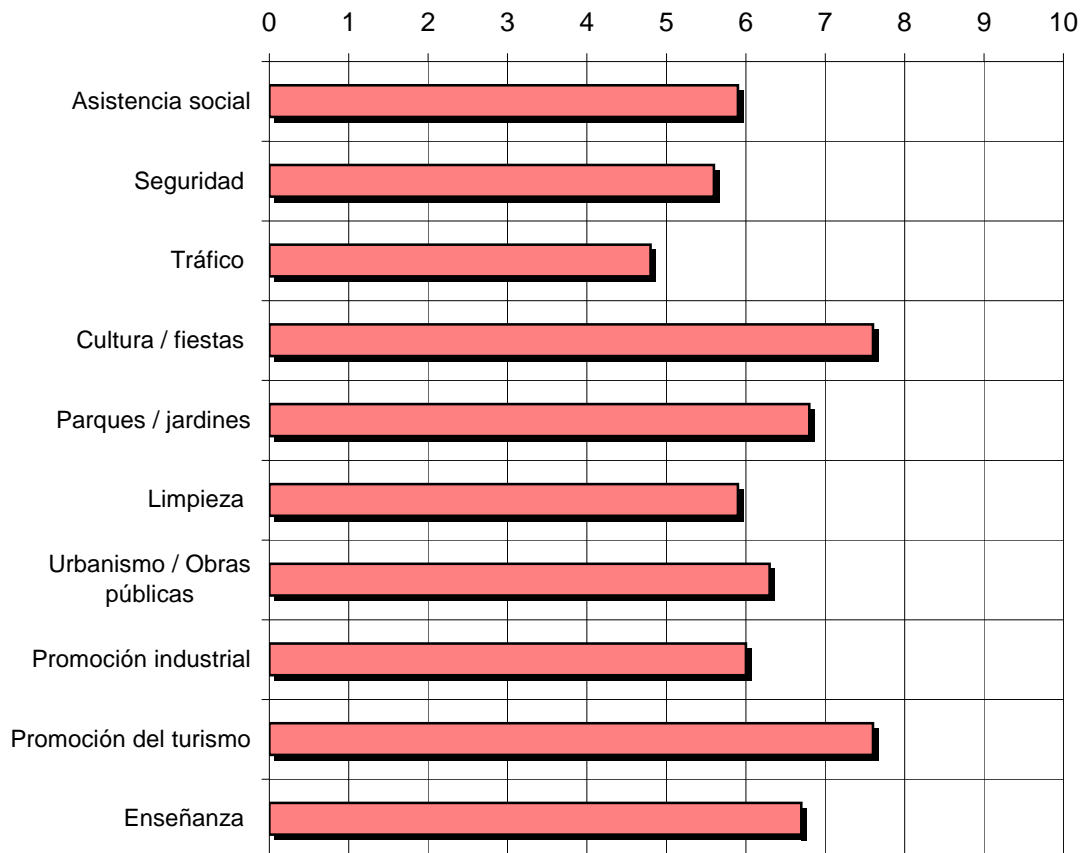
Pregunta - Valore del 0 (mínimo) al 10 (máximo) la labor que el Ayuntamiento está haciendo en los siguientes sectores:

Asistencia social
Seguridad
Tráfico
Cultura / fiestas
Parques / jardines
Limpieza

Urbanismo / Obras públicas
Promoción industrial
Promoción del turismo
Enseñanza

Análisis general

Sector	Puntuación media	Desviación
Asistencia social	5,9	2,6
Seguridad	5,6	2,3
Tráfico	4,8	3,1
Cultura / fiestas	7,6	2,0
Parques / jardines	6,8	2,0
Limpieza	5,9	2,3
Urbanismo / Obras	6,3	2,0
Promoción industrial	6,0	2,0
Promoción del turismo	7,6	1,6
Enseñanza	6,7	1,9



INFORTÉCNICA

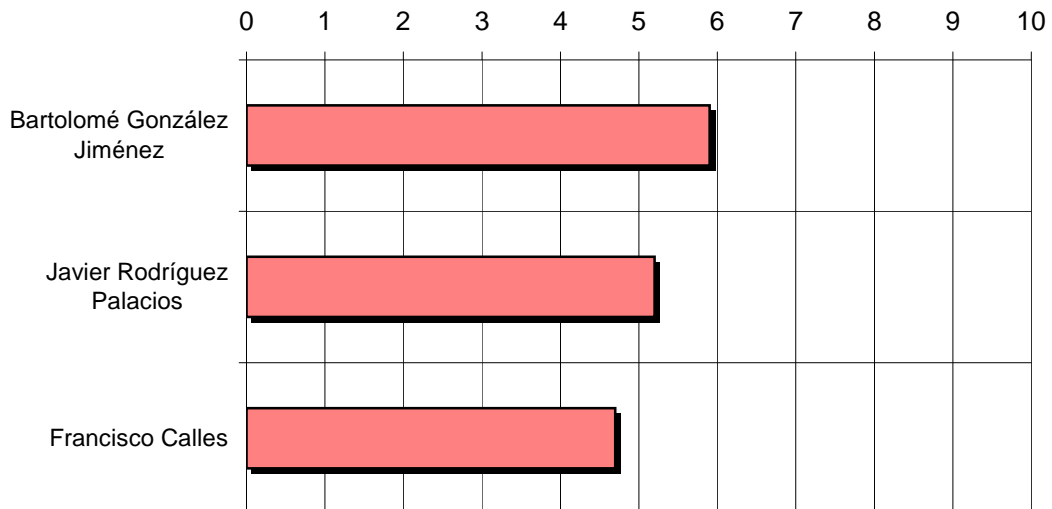
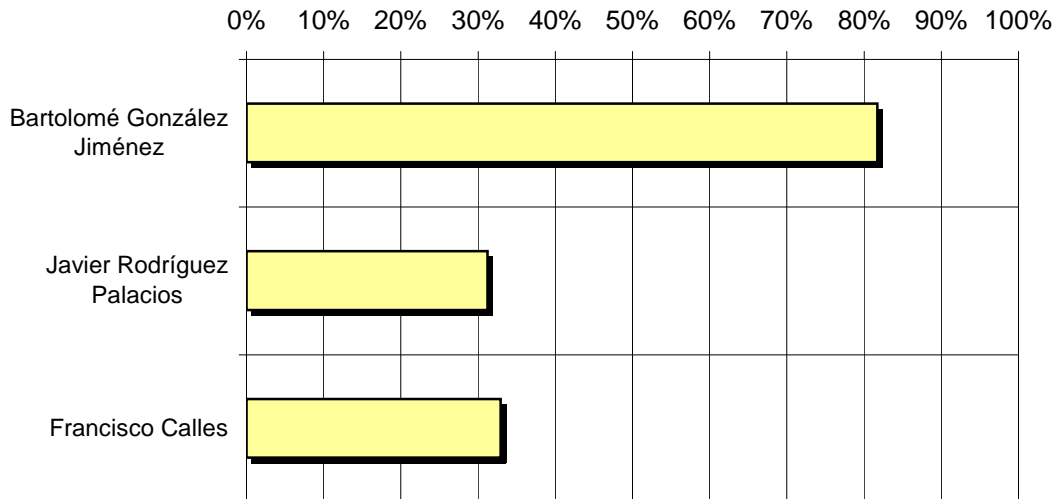
REF:son-alcalao01/m07

Pregunta - Nivel de conocimiento y valoración de los siguientes candidatos:

Bartolomé González Jiménez	PP
Javier Rodríguez Palacios	PSOE
Francisco Calles	IU

Análisis general

Candidato	% Conocimiento	Puntuación	Desv std.
Bartolomé González Jiménez	81,7%	5,9	2,6
Javier Rodríguez Palacios	31,2%	5,2	2,3
Francisco Calles	32,9%	4,7	2,7



INFORTÉCNICA

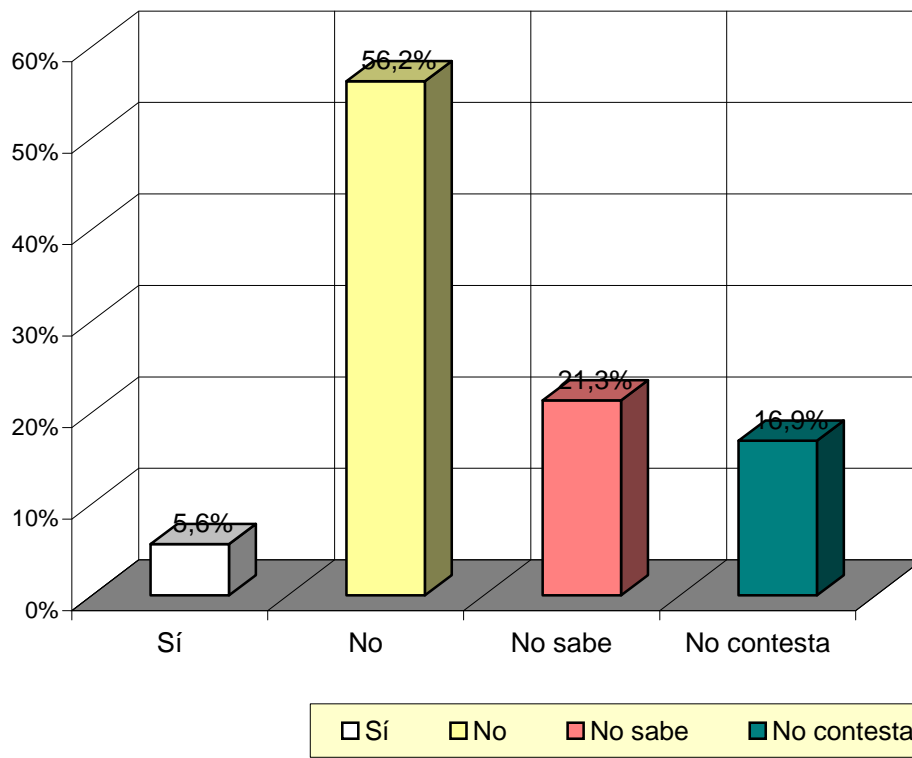
REF:son-alcalao01/m07

Pregunta - ¿Piensa cambiar su voto respecto a las últimas elecciones municipales?

- A. Sí
- B. No
- C. No sabe
- D. No contesta

Análisis general

Respuesta	Porcentaje	M. Error
Sí	5,6%	1,97%
No	56,2%	4,26%
No sabe	21,3%	3,51%
No contesta	16,9%	3,22%



INFORTÉCNICA

REF:son-alcalao01/m07

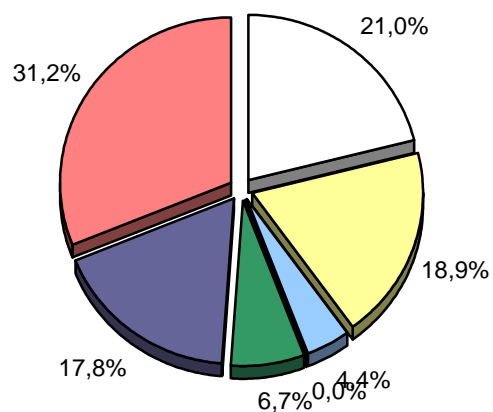
Pregunta - A quien votaria si hoy fuesen elecciones municipales?

Bartolomé González Jiménez
 Javier Rodríguez Palacios
 Francisco Calles
 Otros
 Ninguno / voto en blanco
 No sabe
 No contesta

Análisis general

Concejales: 27

Respuesta	% de población	M. Error	% Absoluto	Concejales	Probable
Bartolomé González Jiménez	21,0%	3,50%	47,4%	13	12-14
Javier Rodríguez Palacios	18,9%	3,36%	42,6%	12	11-12
Francisco Calles	4,4%	1,76%	10,0%	2	2-3
Otros	<1%				
Ninguno / voto en blanco	6,7%	2,15%			
No sabe	17,8%	3,28%			
No contesta	31,2%	3,98%			



<input type="checkbox"/>	Bartolomé González Jiménez
<input type="checkbox"/>	Javier Rodríguez Palacios
<input type="checkbox"/>	Francisco Calles
<input type="checkbox"/>	Otros
<input type="checkbox"/>	Ninguno / voto en blanco
<input type="checkbox"/>	No sabe
<input type="checkbox"/>	No contesta