

ENQUESTA MUNICIPAL
Agramunt

FICHA TÉCNICA

Empresa que realitza l'estudi	Informació Tècnica i Científica SL (Infortècnica)
Mostra	520 personas.
Marge d'error de la mostra	Treballant a un nivell de confiança del 95,5% (dos sigma), el marge d'error es inferior al 5% per el conjunt de la mostra.
Univers	Població major d'edat d'Agramunt.
Tipus d'entrevista	Telefònica, aleatòria i de distribució proporcional a l'extensió de la població, obtenint una mostra proporcional i significativa de cada grup de sexe i edat.
Data del sondeig	Abril de 2007
Horari de les entrevistes	Entre les 18:00 i les 22:00 hores dels dies laborables.
Dades d'Infortècnica	C/ Lepant 422 08025 Barcelona Tel: 934334243 Fax: 934334239 Mes informació a: http://www.infortecnica.com

CiU hauria guanyat a Agramunt, d'haver passat les eleccions municipals.

CiU hauria guanyat les eleccions, si bé la dispersió del vot segueix sent evident i pot donar lloc a una varietat de possibles aliances.

Tenen tendència a guanyar adeptes, a més de CiU, el PP; mentre PSC tendeix a perdre posicions, però de forma moderada. El PP, podria arribar a algun regidor, si supera el difícil límit dels partits minoritaris en les municipals.

Passa sovint que als municipis amb bastant dispersió de vot, el percentatge d'indecisos és molt elevat encara que restin poques setmanes per les eleccions.

D'altra banda, la percepció per part de la població de les condicions socials i econòmiques a Agramunt és bastant bona...

INFORTÈCNICA

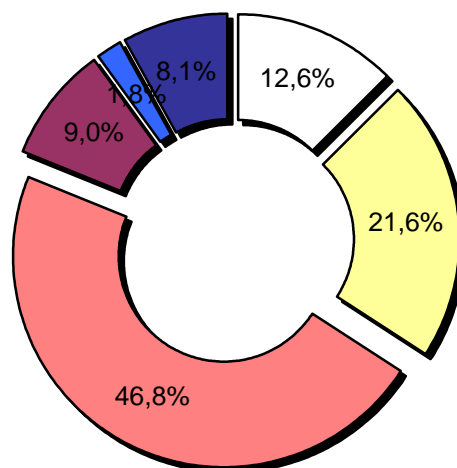
REF: sondeigagramunt01/a07

Pregunta - La situació econòmica i social del municipi d'Agramunt comparada amb la de fa quatre anys és?:

- A. Molt millor
- B. Una mica millor
- C. Semblant
- D. Una mica pitjor
- E. Molt pitjor
- F. No sap / No contesta

Anàlisi general

Resposta	Percentatge	M. Error
Molt millor	12,6%	2,91%
Una mica millor	21,6%	3,61%
Semblant	46,8%	4,38%
Una mica pitjor	9,0%	2,51%
Molt pitjor	1,8%	1,17%
No sap / No contesta	8,1%	2,39%



<input type="checkbox"/>	Molt millor
<input type="checkbox"/>	Una mica millor
<input type="checkbox"/>	Semblant
<input type="checkbox"/>	Una mica pitjor
<input type="checkbox"/>	Molt pitjor
<input type="checkbox"/>	No sap / No contesta

INFORTÈCNICA

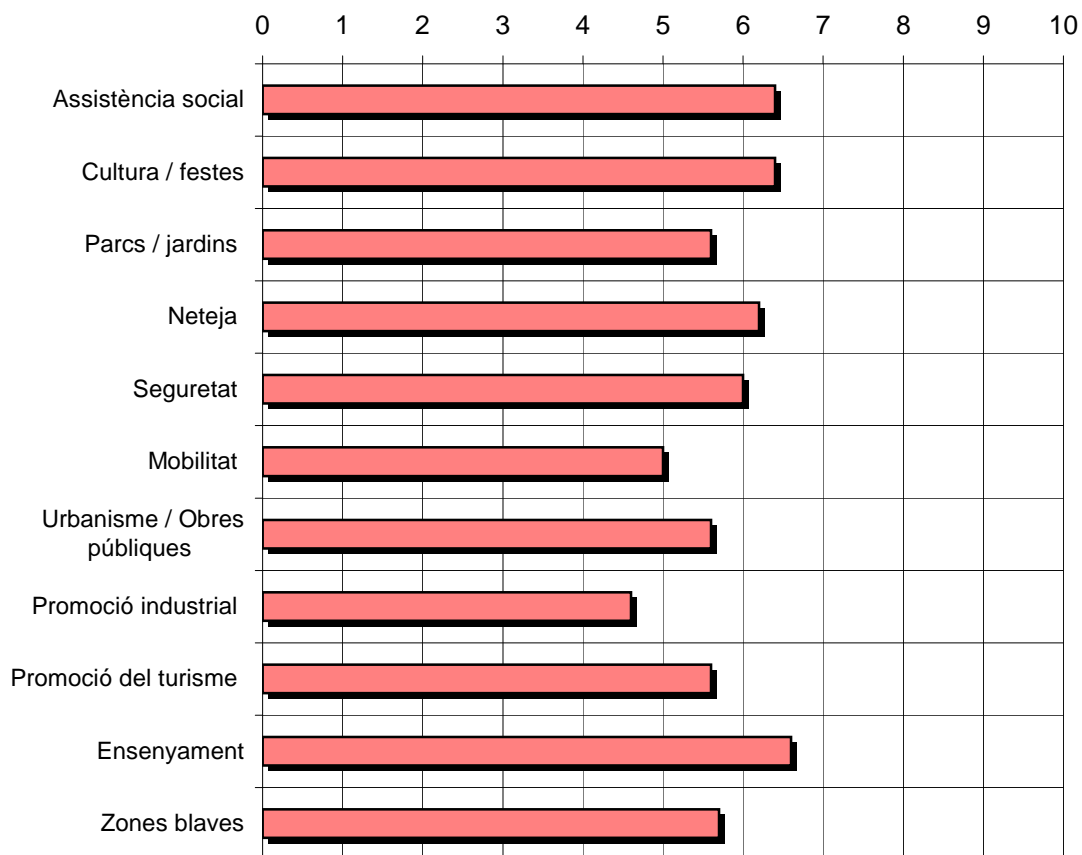
REF: sondeigagramunt01/a07

Pregunta - Valori del 0 (mínim) al 10 (màxim) la feina que esta realitzant l'Ajuntament en els següents sectors:

Assistència social	Urbanisme / Obres públiques
Cultura / festes	Promoció industrial
Parcs / jardins	Promoció del turisme
Neteja	Ensenyament
Seguretat	Zones blaves
Mobilitat	

Anàlisi general

Sector	Puntuació mitjana	Desviació
Assistència social	6,4	2,0
Cultura / festes	6,4	2,4
Parcs / jardins	5,6	2,2
Neteja	6,2	2,3
Seguretat	6,0	2,1
Mobilitat	5,0	2,1
Urbanisme / Obres	5,6	2,0
Promoció industrial	4,6	2,8
Promoció del turisme	5,6	2,1
Ensenyament	6,6	2,3
Zones blaves	5,7	2,5



INFORTÈCNICA

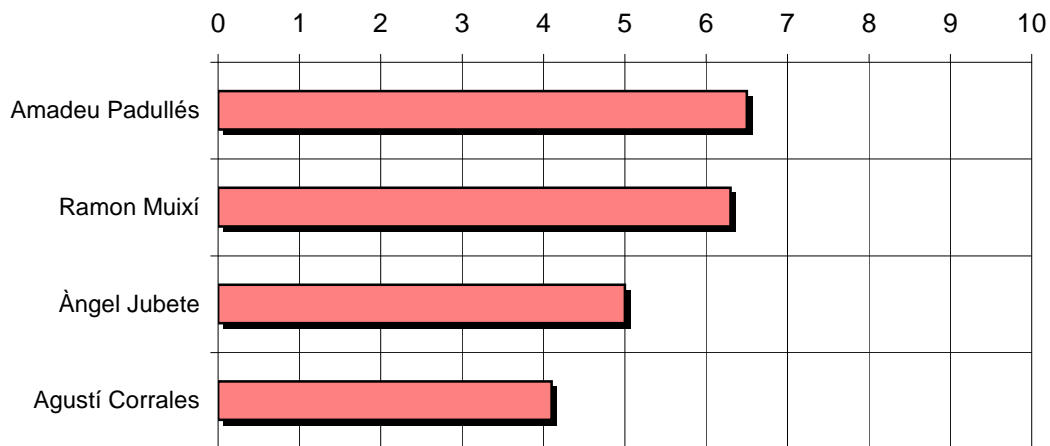
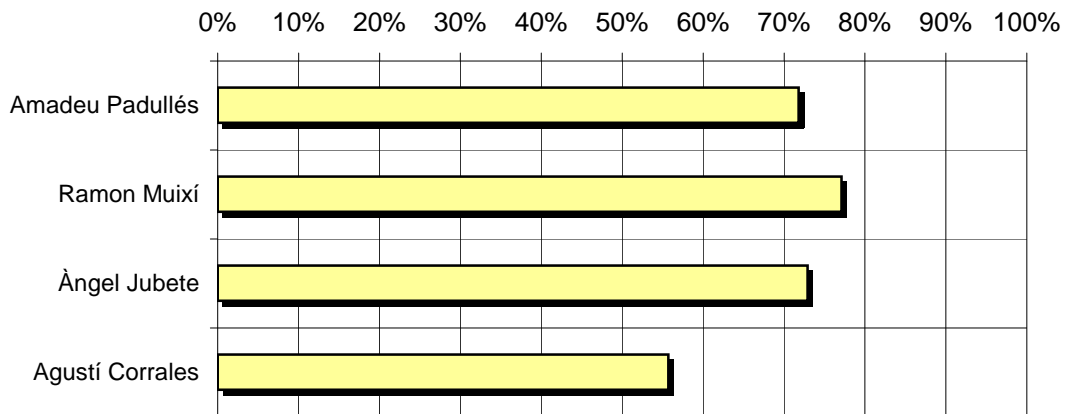
REF: sondeigagramunt01/a07

Pregunta - Nivell de coneixement i valoració dels següents candidats:

Amadeu Padullés	CiU
Ramon Muixí	ERC
Àngel Jubete	PSC
Agustí Corrales	PP

Anàlisi general

Candidat	% Coneixement	Puntuació	Desv std.
Amadeu Padullés	71,8%	6,5	2,0
Ramon Muixí	77,1%	6,3	2,1
Àngel Jubete	72,9%	5,0	2,5
Agustí Corrales	55,7%	4,1	3,0



El percentatge de coneixement prové de del percentatge d'entrevistats que són capaços de puntuar al candidat.

INFORTÈCNICA

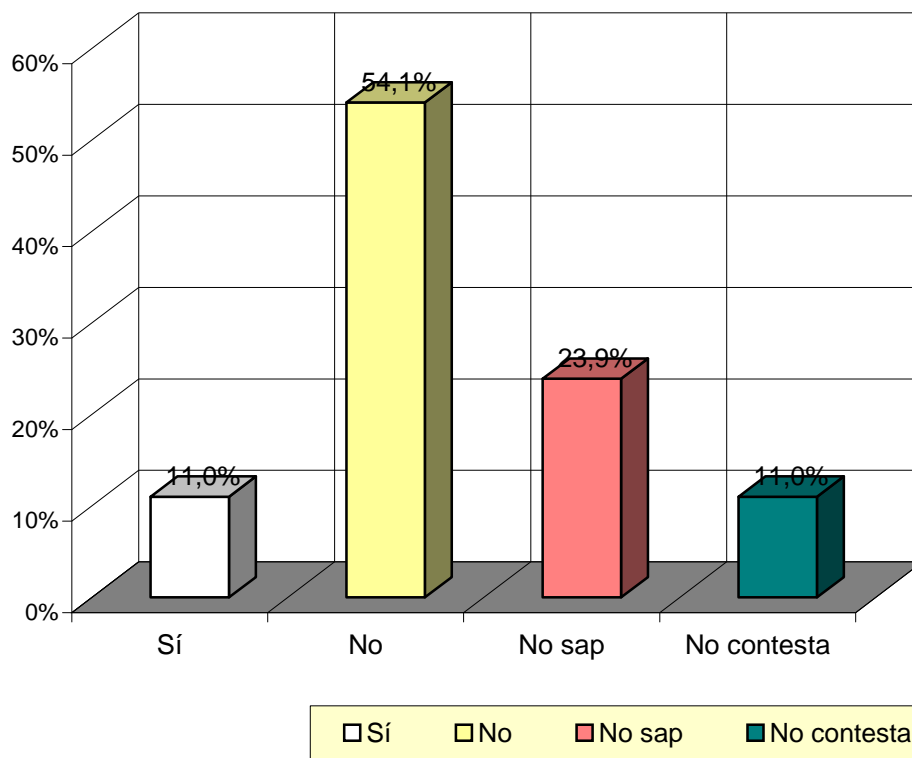
REF: sondeigagramunt01/a07

Pregunta - ¿Pensa canviar el seu vot respecte les últimes eleccions municipals?

- A. Sí
- B. No
- C. No sap
- D. No contesta

Anàlisi general

Resposta	Percentatge	M. Error
Sí	11,0%	2,74%
No	54,1%	4,37%
No sap	23,9%	3,74%
No contesta	11,0%	2,74%



INFORTÈCNICA

REF: sondeigagramunt01/a07

Pregunta - Si avui fossin les eleccions municipals, a qui votaria?

CiU (Amadeu Padullés)
ERC (Ramon Muixí)
PSC (Àngel Jubete)
PPC (Agustí Corrales)
Ningun / vot en blanc
No sap
No contesta

Anàlisi general

Resposta	% de població	M. Error	% Absolut	Regidors	Probables
CiU (Amadeu Padullés)	14,9%	3,12%	38,2%	5	5-6
ERC (Ramon Muixí)	10,3%	2,67%	26,3%	4	3-5
PSC (Àngel Jubete)	8,5%	2,45%	21,7%	3	3-4
PPC (Agustí Corrales)	5,4%	1,98%	13,8%	1	0-2
Ningun / vot en blanc	9,1%	2,52%			
No sap	25,5%	3,82%			
No contesta	26,3%	3,86%			

