

**ESTUDIO SOBRE**  
**"Situación política en Xilxes"**

## **FICHA TÉCNICA**

<b>Empresa que realiza el estudio</b>	Información Técnica y Científica SL (Infortécnica)
<b>Muestra</b>	402 personas
<b>Universo</b>	Población mayor de edad de Xilxes.
<b>Tipo de entrevista</b>	Telefónica, aleatoria y de distribución proporcional a la extensión de la población, obteniendo una muestra proporcional y significativa de cada grupo de sexo y edad.
<b>Fecha del sondeo</b>	Marzo de 2007
<b>Horario de las entrevistas</b>	Entre las 18:00 y las 22:00 horas de los días laborales.
<b>Datos de Infortécnica</b>	C/ Lepanto 422 08025 Barcelona Tel: 934334243 Fax: 934334239 Más información en: <a href="http://www.infortecnica.com">Http://www.infortecnica.com</a>

## **EL PP RENOVARIA LA MAYORIA ABSOLUTA EN XILXES, DE HABER TENIDO LUGAR AHORA ELECCIONES MUNICIPALES**

De haber tenido lugar en las últimas semanas elecciones municipales en Xilxes, el partido Popular las hubiera ganado holgadamente y hubiera obtenido por lo menos los mismos concejales (seis) de las últimas elecciones.

Los cambios de intención de voto no parecen afectar al PSOE que mantendría sus tres concejales o ganaría incluso otro a expensas del Bloc que podría incluso quedarse sin ninguno, al no alcanzar el cinco por ciento de votos validos.

En cuanto a la percepción económica y social de la población de Xilxes con relación al resto de Castellón es muy buena. Al igual que en el resto de España, la vivienda es el problema más preocupante.

# INFORTÉCNICA

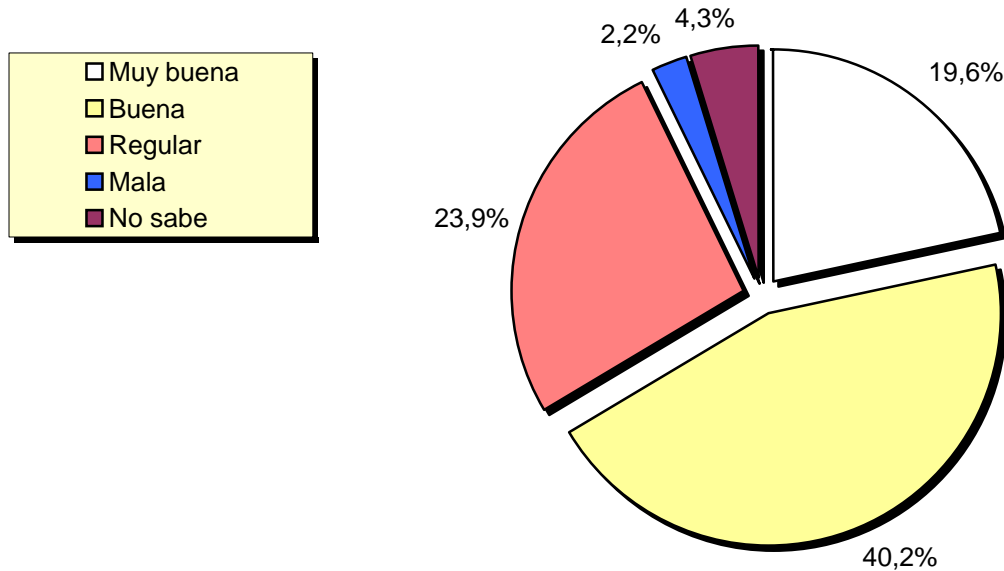
REF:municip\_xilxes01/m07

Pregunta -Con relación al resto de la provincia de Castellón, la situación económica y social en el municipio de Chilches es: muy buena, buena, regular, mala o muy mala?

Muestra: población mayor de edad de Xilxes.

## Análisis general

Respuesta	Porcentaje	M. Error
Muy buena	19,6%	3,96%
Buena	40,2%	4,89%
Regular	23,9%	4,25%
Mala	2,2%	1,46%
No sabe	4,3%	2,02%



# INFORTÉCNICA

REF:municip\_xilxes01/m07

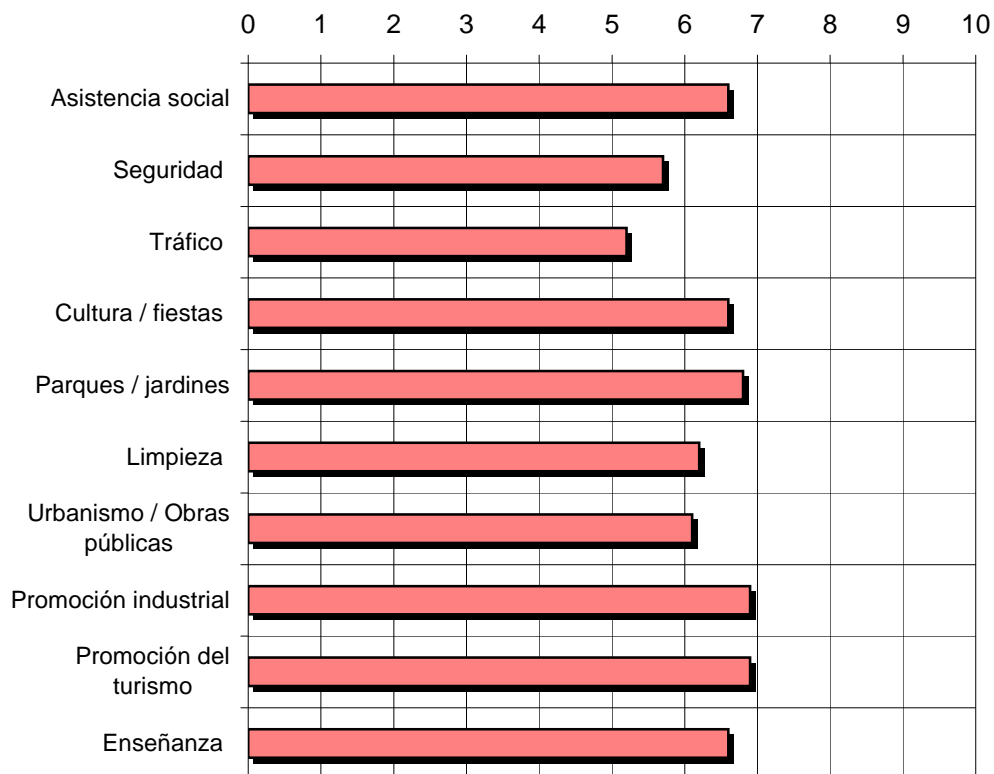
Pregunta - Valore del 0 (mínimo) al 10 (máximo) la labor que el Ayuntamiento está haciendo en los siguientes sectores:

Asistencia social	Urbanismo / Obras públicas
Seguridad	Promoción industrial
Tráfico	Promoción del turismo
Cultura / fiestas	Enseñanza
Parques / jardines	
Limpieza	

Muestra: población mayor edad de Xilxes.

## Análisis general

Locutor	Puntuación media	Desviació
Asistencia social	6,6	6,0
Seguridad	5,7	3,5
Tráfico	5,2	2,8
Cultura / fiestas	6,6	3,0
Parques / jardines	6,8	2,7
Limpieza	6,2	3,4
Urbanismo / Obras	6,1	3,5
Promoción industrial	6,9	2,5
Promoción del turismo	6,9	3,0
Enseñanza	6,6	3,1



# INFORTÉCNICA

REF:municip\_xilxes01/m07

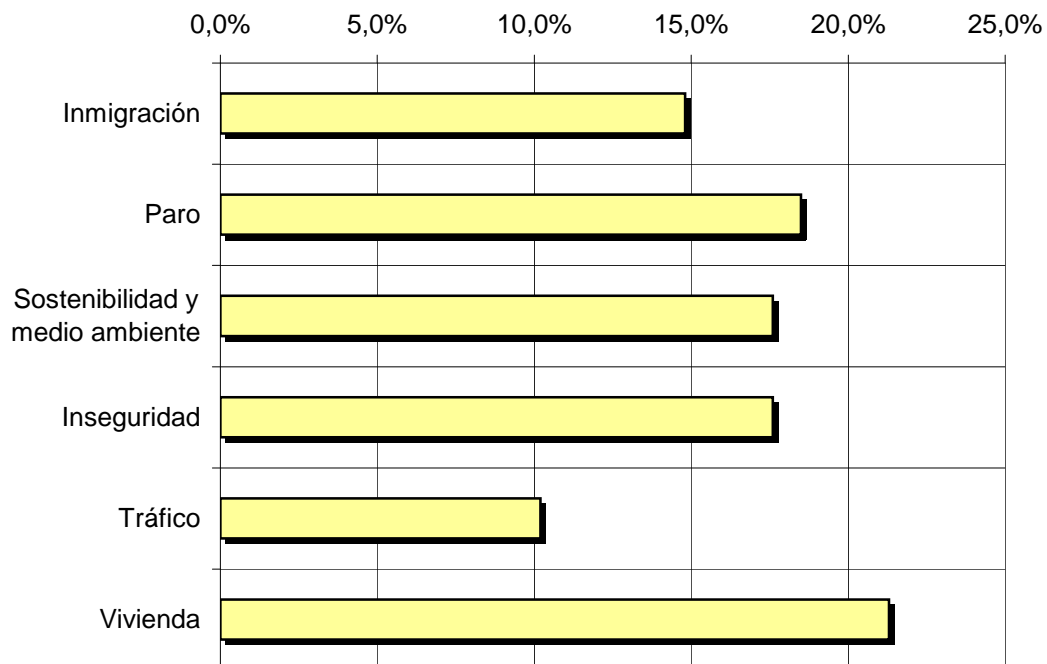
Pregunta - ¿Cuáles de estos problemas le preocupan más a usted?

- Inmigración
- Paro
- Sostenibilidad y medio ambiente
- Inseguridad
- Tráfico
- Vivienda

Muestra: población mayor edad de Xilxes.

Análisis general

Respuestas	Porcentaje de respuestas
Inmigración	14,8%
Paro	18,5%
Sostenibilidad y medio ambiente	17,6%
Inseguridad	17,6%
Tráfico	10,2%
Vivienda	21,3%



# INFORTÉCNICA

REF:municip\_xilxes01/m07

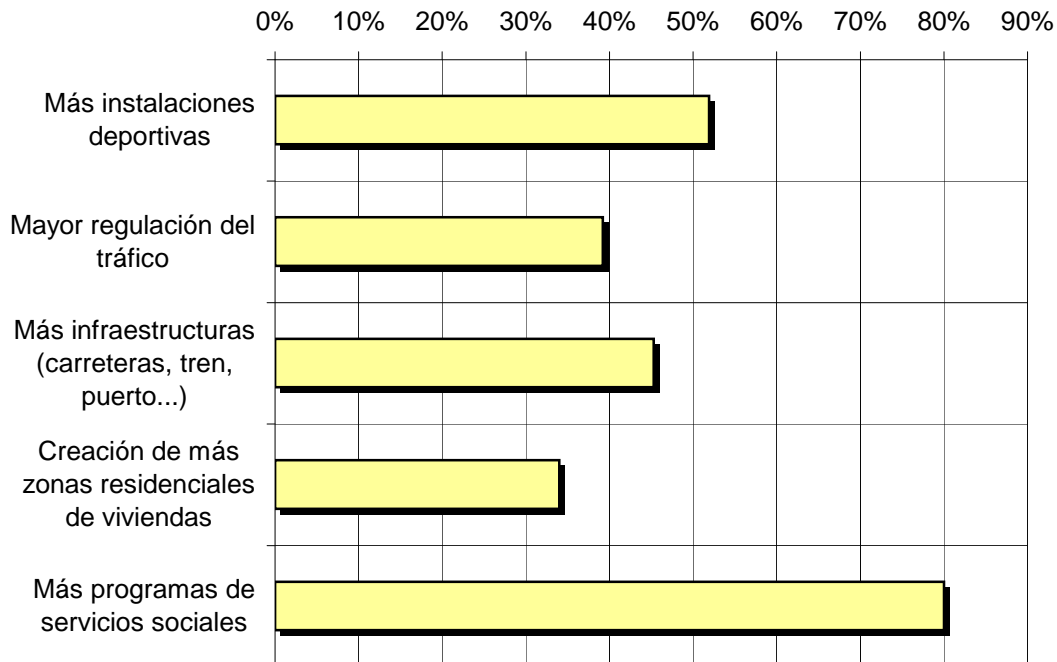
Pregunta - ¿En qué proyectos cree que deberían centrarse los dirigentes del Ayuntamiento de Xilxes en para los próximos cuatro años?

Más instalaciones deportivas  
Mayor regulación del tráfico  
Más infraestructuras (carreteras, tren, puerto...)  
Creación de más zonas residenciales de viviendas  
Más programas de servicios sociales

Muestra: población mayor edad de Xilxes.

Análisis general

Respuestas	Porcentaje de respuestas
Más instalaciones deportivas	51,9%
Mayor regulación del tráfico	39,2%
Más infraestructuras (carreteras, tren, puerto...)	45,3%
Creación de más zonas residenciales de viviendas	34,0%
Más programas de servicios sociales	80,0%



# INFORTÉCNICA

REF:municip\_xilxes01/m07

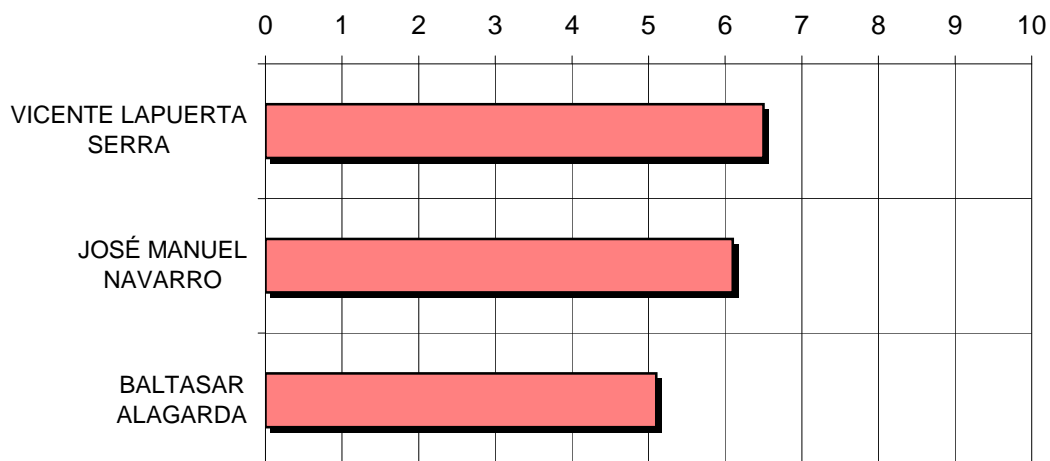

Pregunta - Grado de conocimiento y valoración de los siguientes candidatos:

VICENTE LAPUERTA SERRA  
JOSÉ MANUEL NAVARRO  
BALTASAR ALAGARDA

Muestra: población mayor edad de Xilxes.

Análisis general

Candidato	% Conocimiento	Puntuación	Desv std.
VICENTE LAPUERTA SERRA	92,9%	6,5	3,4
JOSÉ MANUEL NAVARRO	65,5%	6,1	2,8
BALTASAR ALAGARDA	68,5%	5,1	2,6



# INFORTÉCNICA

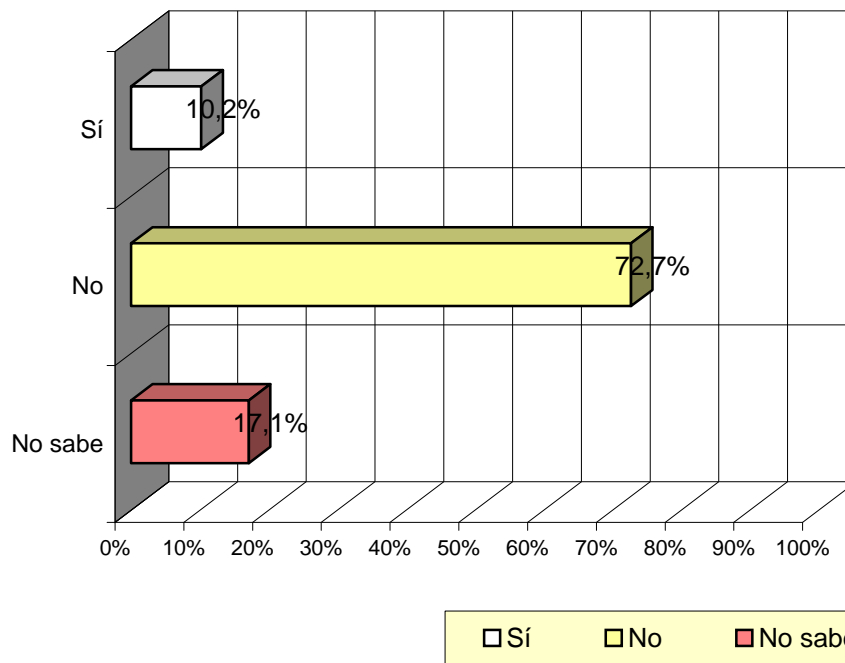
REF:municip\_xilxes01/m07

Pregunta - ¿Piensa cambiar su voto respecto a las últimas elecciones municipales?

Muestra: población mayor edad de Xilxes.

Análisis general

Respuesta	Porcentaje	M. Error
Sí	10,2%	3,02%
No	72,7%	4,44%
No sabe	17,1%	3,76%



# INFORTÉCNICA

REF:municip\_xilxes01/m07

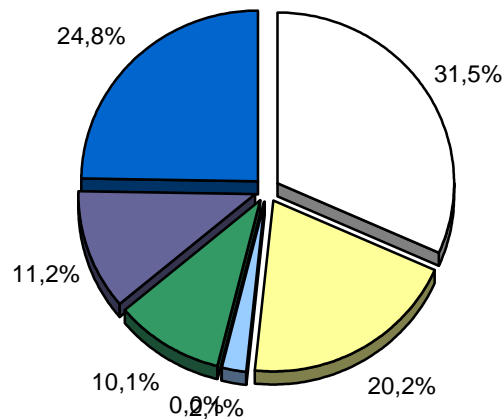
Pregunta - Si hoy fuesen elecciones municipales, ¿a quién votaría?

VICENTE LAPUERTA SERRA. (PP).  
 JOSE MANUEL NAVARRO. (PSOE).  
 BALTASAR ALAGARDA. (BLOC).  
 Otros  
 Ninguno / voto en blanco  
 No sabe  
 No contesta

Muestra: población mayor edad de Xilxes.

Análisis general

Respuesta	% de población	M. Error	ABS	Conjejal	Probable
VICENTE LAPUERTA SERRA. (PP).	31,5%	4,63%	60,9%	7	6-7
JOSÉ MANUEL NAVARRO. (PSOE).	20,2%	4,00%	39,1%	4	3-4
BALTASAR ALAGARDA. (BLOC).	2,1%	1,43%			0-2
Otros	<1%				
Ninguno / voto en blanco	10,1%	3,01%			
No sabe	11,2%				
No contesta	24,8%	4,31%			



<input type="checkbox"/>	VICENTE LAPUERTA SERRA. (PP).
<input type="checkbox"/>	JOSÉ MANUEL NAVARRO. (PSOE).
<input type="checkbox"/>	BALTASAR ALAGARDA. (BLOC).
<input type="checkbox"/>	Otros
<input type="checkbox"/>	Ninguno / voto en blanco
<input type="checkbox"/>	No sabe
<input type="checkbox"/>	No contesta