

ENCUESTA MUNICIPAL DE
Berja

FICHA TÉCNICA

Empresa que realiza el estudio	Información Técnica y Científica SL (Infortécnica)
Muestra	510 personas.
Margen de error de la muestra	Trabajando a un nivel de confianza del 95,5% (dos sigma), el margen de error es inferior al 5% para el conjunto de la muestra.
Universo	Población mayor de edad de Berja.
Tipo de entrevista	Telefónica, aleatoria y de distribución proporcional a la extensión de la población, obteniendo una muestra proporcional y significativa de cada grupo de sexo y edad.
Fecha del sondeo	Mayo de 2007
Horario de las entrevistas	Entre las 18:00 y las 22:00 horas de los días laborales.
Datos de Infortécnica	C/ Lepanto 422 08025 Barcelona Tel: 934334243 Fax: 934351627 Más información en: Http://www.infortecnica.com

BERJA, EL PARTIDO POPULAR PODRÍA GANAR LAS ELECCIONES, PERO CON DIFICULTADES PARA LA MAYORÍA ABSOLUTA

De haber tenido lugar en fechas recientes elecciones municipales en Berja, el Partido Popular hubiera conseguido ganarlas probablemente, pero con mayoría simple, si bien no se descarta que el PP pueda alcanzar los nueve concejales requeridos para la mayoría absoluta, es más probable que se quede a las puertas.

Por otra parte, el PAL se perfila como una destacada tercera fuerza política, capaz de alcanzar entre tres y cuatro concejales, o incluso más; lo que dado el equilibrio de fuerzas entre el PSOE y el PP, le permitiría escoger terreno a conveniencia.

La situación económica y social de Berja es considerada por su población de forma menos positiva que en otros municipios de Almería, si bien no es percibida como demasiado mala.

INFORTÉCNICA

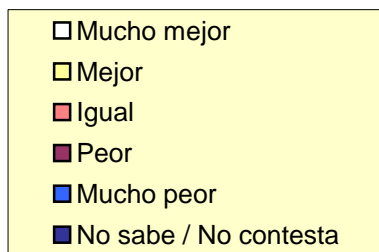
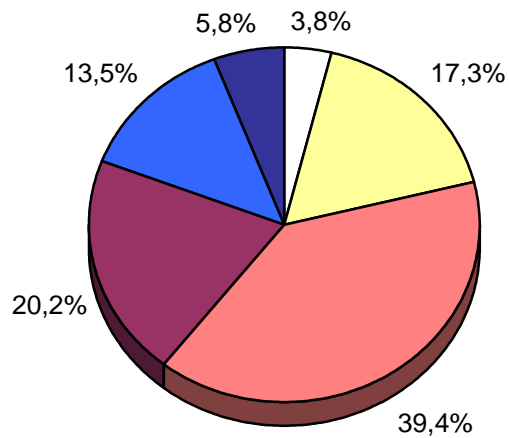
REF:son-berja01/m07

Pregunta - Con relación a hace cuatro años, la situación social y económica en el municipio de Berja es: mucho mejor, mejor, igual, peor o mucho peor?

- A. Mucho mejor
- B. Mejor
- C. Igual
- D. Peor
- E. Mucho peor
- F. No sabe / No contesta

Análisis general

Respuesta	Porcentaje	M. Error
Mucho mejor	3,8%	1,69%
Mejor	17,3%	3,35%
Igual	39,4%	4,33%
Peor	20,2%	3,56%
Mucho peor	13,5%	3,03%
No sabe / No contesta	5,8%	2,07%



INFORTÉCNICA

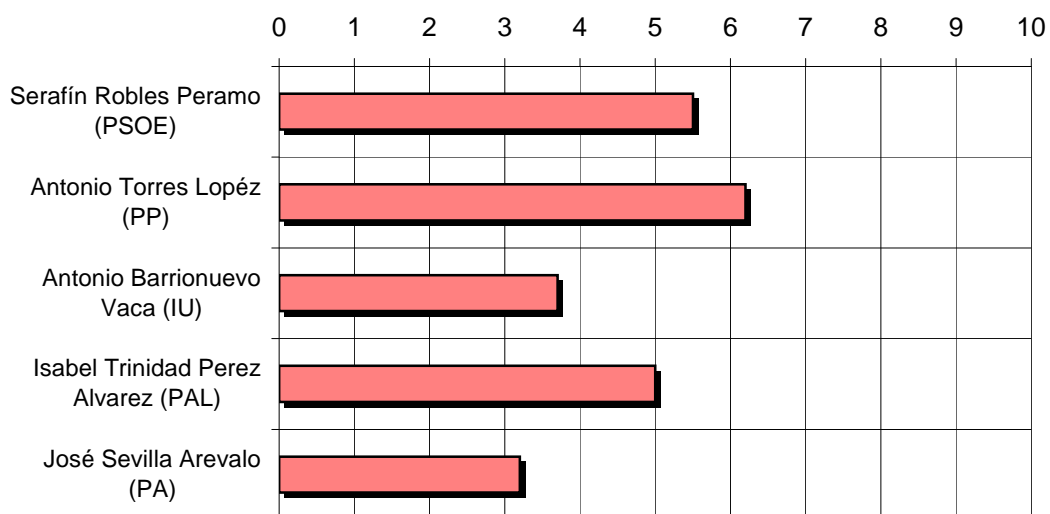
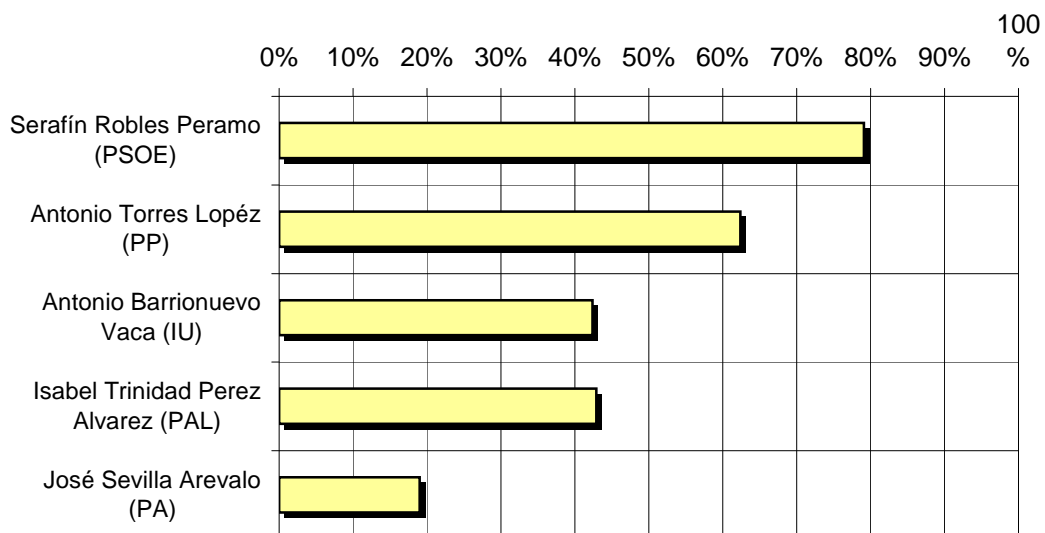
REF:son-berja01/m07

Pregunta - Nivel de conocimiento y valoración de los siguientes candidatos:

Serafín Robles Peramo (PSOE)
Antonio Torres Lopéz (PP)
Antonio Barrionuevo Vaca (IU)
Isabel Trinidad Perez Alvarez (PAL)
José Sevilla Arevalo (PA)

Análisis general

Candidato	% Conocimiento	Puntuación	Desv std.
Serafín Robles Peramo (PSOE)	79,1%	5,5	3,3
Antonio Torres Lopéz (PP)	62,4%	6,2	2,5
Antonio Barrionuevo Vaca (IU)	42,4%	3,7	2,7
Isabel Trinidad Perez Alvarez (PAL)	42,9%	5,0	2,6
José Sevilla Arevalo (PA)	19,0%	3,2	2,5



INFORTÉCNICA

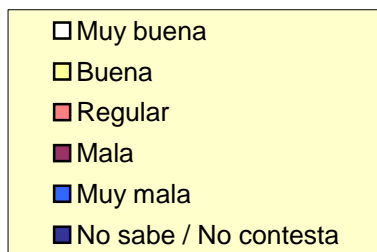
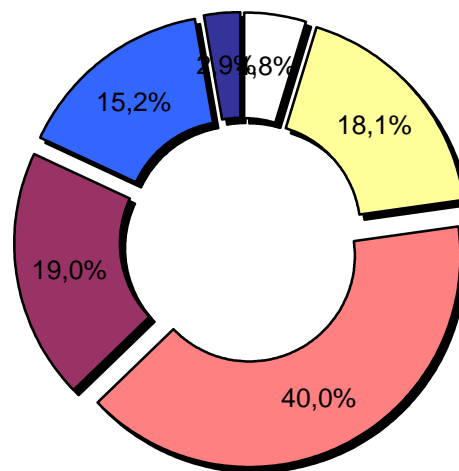
REF:son-berja01/m07

Pregunta - Respecto a las cosas que se han hecho en Berja ¿Cómo considera que ha sido la gestión realizada por el Ayuntamiento: muy buena, buena, regular, mala o muy mala?

- A. Muy buena
- B. Buena
- C. Regular
- D. Mala
- E. Muy mala
- F. No sabe / No contesta

Análisis general

Respuesta	Porcentaje	M. Error
Muy buena	4,8%	1,89%
Buena	18,1%	3,41%
Regular	40,0%	4,34%
Mala	19,0%	3,47%
Muy mala	15,2%	3,18%
No sabe / No contesta	2,9%	1,49%



INFORTÉCNICA

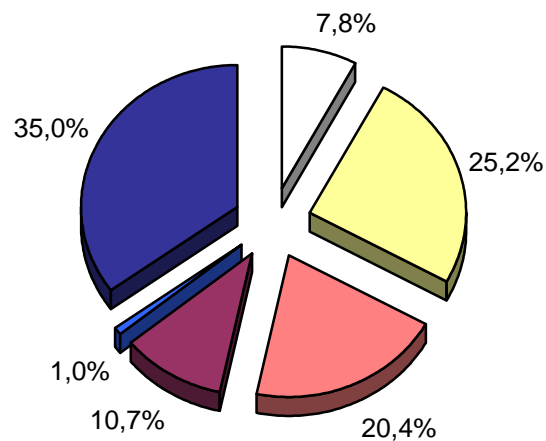
REF:son-berja01/m07

Pregunta - Si la oposición estuviese gobernando el municipio, ¿cómo cree que irían las cosas: mucho mejor, mejor, igual, peor o mucho peor?

- A. Mucho mejor
- B. Mejor
- C. Igual
- D. Peor
- E. Mucho peor
- F. No sabe / No contesta

Análisis general

Respuesta	Porcentaje	M. Error
Mucho mejor	7,8%	2,37%
Mejor	25,2%	3,84%
Igual	20,4%	3,57%
Peor	10,7%	2,74%
Mucho peor	1,0%	0,88%
No sabe / No contesta	35,0%	4,22%



<input type="checkbox"/>	Mucho mejor
<input type="checkbox"/>	Mejor
<input type="checkbox"/>	Igual
<input type="checkbox"/>	Peor
<input type="checkbox"/>	Mucho peor
<input type="checkbox"/>	No sabe / No contesta

INFORTÉCNICA

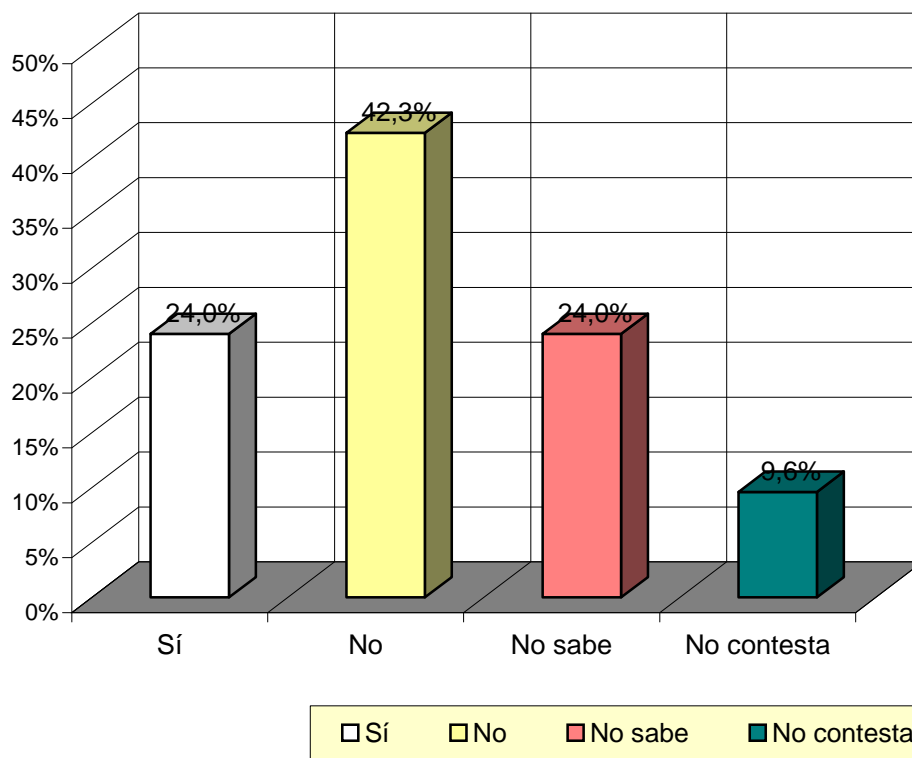
REF:son-berja01/m07

Pregunta - ¿Piensa cambiar su voto respecto a las últimas elecciones municipales?

- A. Sí
- B. No
- C. No sabe
- D. No contesta

Análisis general

Respuesta	Porcentaje	M. Error
Sí	24,0%	3,78%
No	42,3%	4,38%
No sabe	24,0%	3,78%
No contesta	9,6%	2,61%



INFORTÉCNICA

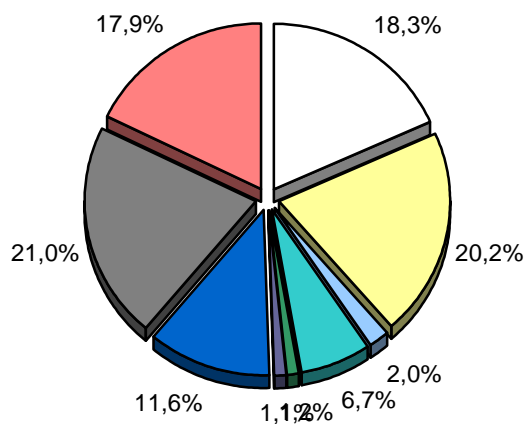
REF:son-berja01/m07

Pregunta - A quien votaria si hoy fuesen elecciones municipales?

Serafín Robles Peramo (PSOE)
 Antonio Torres Lopéz (PP)
 Antonio Barrionuevo Vaca (IU)
 Isabel Trinidad Perez Alvarez (PAL)
 José Sevilla Arevalo (PA)
 Otros
 Ninguno / voto en blanco
 No sabe
 No contesta

Análisis general

Respuesta	% de población	M. Error	% Absoluto	Concejales	Probables
Serafín Robles Peramo (PSOE)	18,3%	3,42%	40,5%	7	6-8
Antonio Torres Lopéz (PP)	20,2%	3,56%	44,7%	8	7-9
Antonio Barrionuevo Vaca (IU)	2,0%	1,24%			0-1
Isabel Trinidad Perez Alvarez (PAL)	6,7%	2,21%	14,8%	2-3	2-4
José Sevilla Arevalo (PA)	1,2%	0,96%			
Otros	1,1%	0,92%			
Ninguno / voto en blanco	11,6%	2,84%			
No sabe	21,0%	3,61%			
No contesta	17,9%	3,40%			



<input type="checkbox"/>	Serafín Robles Peramo (PSOE)
<input type="checkbox"/>	Antonio Torres Lopéz (PP)
<input type="checkbox"/>	Antonio Barrionuevo Vaca (IU)
<input type="checkbox"/>	Isabel Trinidad Perez Alvarez (PAL)
<input type="checkbox"/>	José Sevilla Arevalo (PA)
<input type="checkbox"/>	Otros
<input type="checkbox"/>	Ninguno / voto en blanco
<input type="checkbox"/>	No sabe
<input type="checkbox"/>	No contesta