

# **ENQUESTA MUNICIPAL**

**Lloret de Mar**

## FICHA TÉCNICA

<b>Empresa que realitza l'estudi</b>	Informació Tècnica i Científica SL (Infortècnica)
<b>Mostra</b>	508 persones.
<b>Marge d'error de la mostra</b>	Treballant a un nivell de confiança del 95,5% (dos sigma), el marge d'error es inferior al 5% per el conjunt de la mostra.
<b>Univers</b>	Població major d'edat de Lloret de Mar.
<b>Tipus d'entrevista</b>	Telefònica, aleatòria i de distribució proporcional a l'extensió de la població, obtenint una mostra proporcional i significativa de cada grup de sexe i edat.
<b>Data del sondeig</b>	Maig de 2007
<b>Horari de les entrevistes</b>	Entre les 18:00 i les 22:00 hores dels dies laborables.
<b>Dades d'Infortècnica</b>	C/ Lepant 422 08025 Barcelona Tel: 934334243 Fax: 934334239 Mes informació a: <a href="http://www.infortecnica.com">http://www.infortecnica.com</a>

## **CIU GUANYARÀ LES ELECCIONS A LLORET DE MAR, PODENT ARRIBAR A LA MAJORIA ABSOLUTA**

D'haver passat en dades recents les eleccions municipals a Lloret de Mar, CIU les hauria guanyat, obtenint probablement algun regidor més que en les eleccions de fa quatre anys, podent així arribar a la majoria absoluta. També, el PP podria aconseguir un regidor més, si tenim en compte el vot ocult.

El PSC podria perdre algun regidor, mentre la resta de partits quedarien amb els que van obtenir fa quatre anys. La feina de l'actual equip municipal que governa Lloret es valorada de forma positiva, així com la situació econòmica i social de la població.

# INFORTÈCNICA

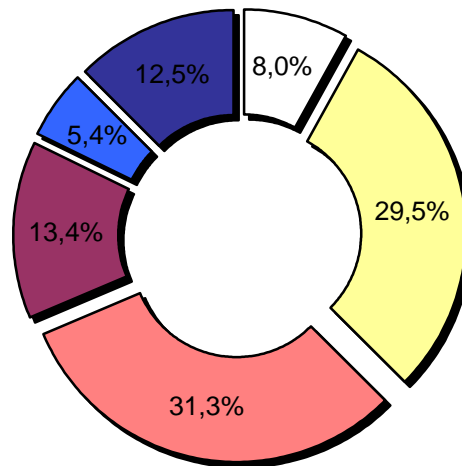
REF: sondeiglloret01/m07

**Pregunta - En relació a la passada legislatura (quatre anys enrere), la situació econòmica i social al municipi de Lloret de Mar es millor, igual o pitjor?**

- A. Molt millor
- B. Millor
- C. Igual
- D. Pitjor
- E. Molt pitjor
- F. No sap / No contesta

Anàlisi general

Resposta	Percentatge	M. Error
Molt millor	8,0%	2,41%
Millor	29,5%	4,05%
Igual	31,3%	4,11%
Pitjor	13,4%	3,02%
Molt pitjor	5,4%	2,01%
No sap / No contesta	12,5%	2,93%



<input type="checkbox"/>	Molt millor
<input type="checkbox"/>	Millor
<input type="checkbox"/>	Igual
<input type="checkbox"/>	Pitjor
<input type="checkbox"/>	Molt pitjor
<input type="checkbox"/>	No sap / No contesta

# INFORTÈCNICA

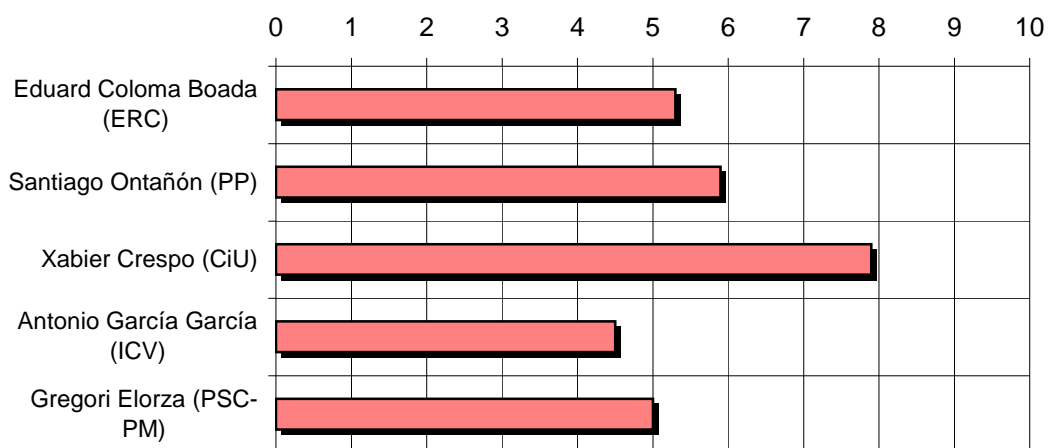
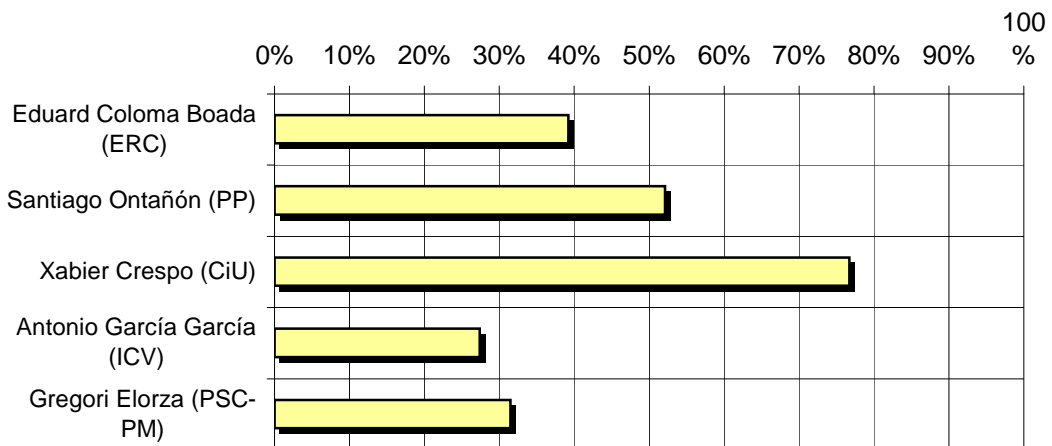
REF: sondeiglloret01/m07

## Pregunta - Nivell de coneixement i valoració dels següents candidats:

Eduard Coloma Boada (ERC)  
Santiago Ontañón (PP)  
Xabier Crespo (CiU)  
Antonio García García (ICV)  
Gregori Elorza (PSC-PM)

### Anàlisi general

Candidat	% Coneixement	Puntuació	Desv std.
Eduard Coloma Boada (ERC)	39,2%	5,3	2,6
Santiago Ontañón (PP)	52,1%	5,9	2,2
Xabier Crespo (CiU)	76,7%	7,9	1,7
Antonio García García (ICV)	27,4%	4,5	2,8
Gregori Elorza (PSC-PM)	31,5%	5,0	3,0



El percentatge de coneixement prové de del percentatge d'entrevistats que són capaços de puntuar al candidat.

# INFORTÈCNICA

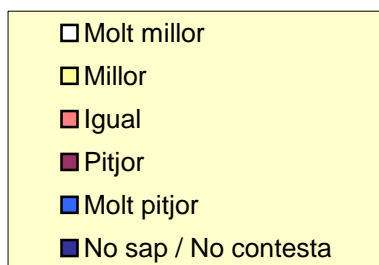
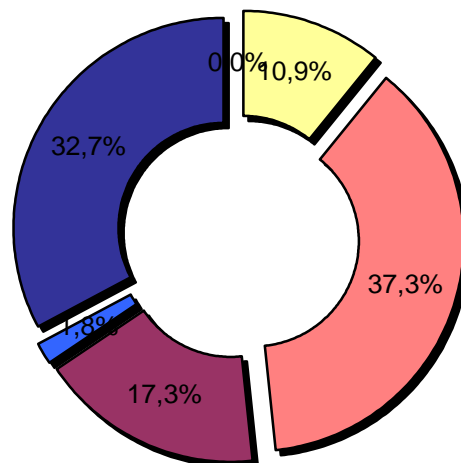
REF: sondeiglloret01/m07

**Pregunta - Si l'oposició estigués governant el municipi com creu que anirien les coses, molt millor, millor, igual, pitjor o molt pitjor?**

- A. Molt millor
- B. Millor
- C. Igual
- D. Pitjor
- E. Molt pitjor
- F. No sap / No contesta

Anàlisi general

Resposta	Percentatge	M. Error
Molt millor	<1%	
Millor	10,9%	2,77%
Igual	37,3%	4,29%
Pitjor	17,3%	3,36%
Molt pitjor	1,8%	1,18%
No sap / No contesta	32,7%	4,16%



# INFORTÈCNICA

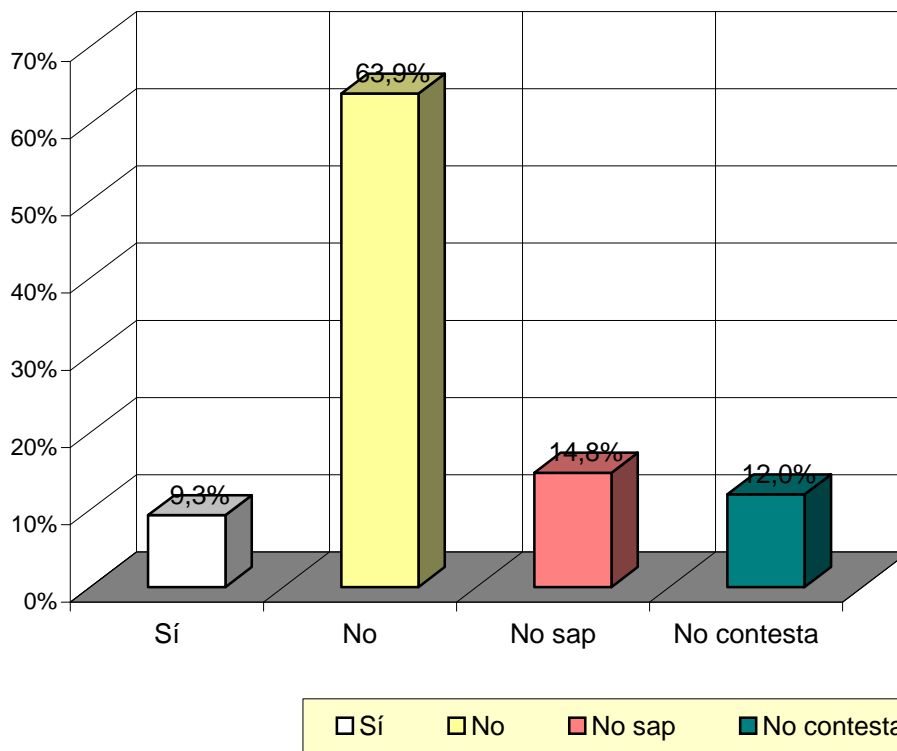
REF: sondeiglloret01/m07

**Pregunta - ¿Pensa canviar el seu vot respecte les últimes eleccions municipals?**

- A. Sí
- B. No
- C. No sap
- D. No contesta

Anàlisi general

Resposta	Percentatge	M. Error
Sí	9,3%	2,58%
No	63,9%	4,26%
No sap	14,8%	3,15%
No contesta	12,0%	2,88%



# INFORTÈCNICA

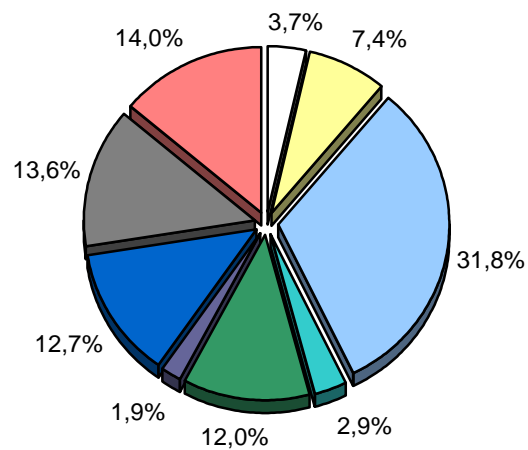
REF: sondeiglloret01/m07

## Pregunta - Si avui fossin les eleccions municipals, a qui votaria?

Eduard Coloma Boada (ERC)  
 Santiago Ontañón (PP)  
 Xabier Crespo (CiU)  
 Antonio García García (ICV)  
 Gregori Elorza (PSC-PM)  
 Altres  
 Ningun / vot en blanc  
 No sap  
 No contesta

### Anàlisi general

Resposta	% de població	M. Error	% Absolut	Regidors	Probables
Eduard Coloma Boada (ERC)	3,7%	1,67%	6,4%	1	1
Santiago Ontañón (PP)	7,4%	2,32%	12,8%	3	3-4
Xabier Crespo (CiU)	31,8%	4,13%	55,0%	12	10-12
Antonio García García (ICV)	2,9%	1,49%	5,0%	1	1
Gregori Elorza (PSC-PM)	12,0%	2,88%	20,8%	4	4-5
Altres	1,9%	1,21%			
Ningun / vot en blanc	12,7%	2,95%			
No sap	13,6%	3,04%			
No contesta	14,0%	3,08%			



□	Eduard Coloma Boada (ERC)
□	Santiago Ontañón (PP)
□	Xabier Crespo (CiU)
□	Antonio García García (ICV)
□	Gregori Elorza (PSC-PM)
□	Altres
□	Ningun / vot en blanc
□	No sap
□	No contesta