

# **ENQUESTA MUNICIPAL**

**Mollet**

## FICHA TÉCNICA

<b>Empresa que realitza l'estudi</b>	Informació Tècnica i Científica SL (Infortècnica)
<b>Mostra</b>	510 personas.
<b>Marge d'error de la mostra</b>	Treballant a un nivell de confiança del 95,5% (dos sigma), el marge d'error es inferior al 5% per el conjunt de la mostra.
<b>Univers</b>	Població major d'edat de Mollet.
<b>Tipus d'entrevista</b>	Telefònica, aleatòria i de distribució proporcional a l'extensió de la població, obtenint una mostra proporcional i significativa de cada grup de sexe i edat.
<b>Data del sondeig</b>	Maig de 2007
<b>Horari de les entrevistes</b>	Entre les 18:00 i les 22:00 hores dels dies laborables.
<b>Dades d'Infortècnica</b>	C/ Lepant 422 08025 Barcelona Tel: 934334243 Fax: 934334239 Mes informació a: <a href="http://www.infortecnica.com">http://www.infortecnica.com</a>

## **EI PSC RENOVARÀ GOVERN A MOLLET**

D'haver passat eleccions municipals a Mollet, el PSC hauria aconseguit entre 9 i 11 regidors. La resta de la forces es troben bastant equilibrades, amb cert avantatge de ERC i ICV, encara que poden haver sorpreses per l'elevat nombre d'indecisos.

D'altra banda, l'acceptació de la gestió municipal de l'últim ajuntament és força positiva.

# INFORTÈCNICA

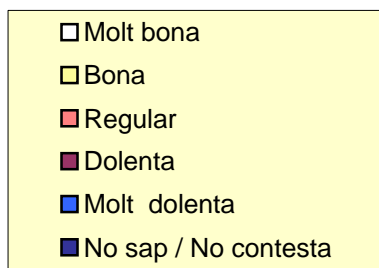
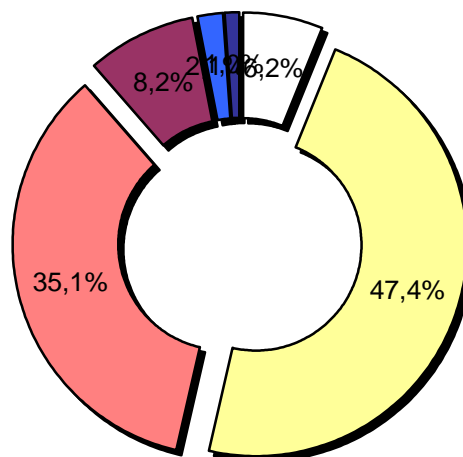
REF: sondeigmollet01/m07

## Pregunta - Com valora la feina feta pel darrer Ajuntament ?

- A. Molt bona
- B. Bona
- C. Regular
- D. Dolenta
- E. Molt dolenta
- F. No sap / No contesta

### Anàlisi general

Resposta	Percentatge	M. Error
Molt bona	6,2%	2,14%
Bona	47,4%	4,42%
Regular	35,1%	4,23%
Dolenta	8,2%	2,43%
Molt dolenta	2,1%	1,27%
No sap / No contesta	1,0%	0,88%



# INFORTÈCNICA

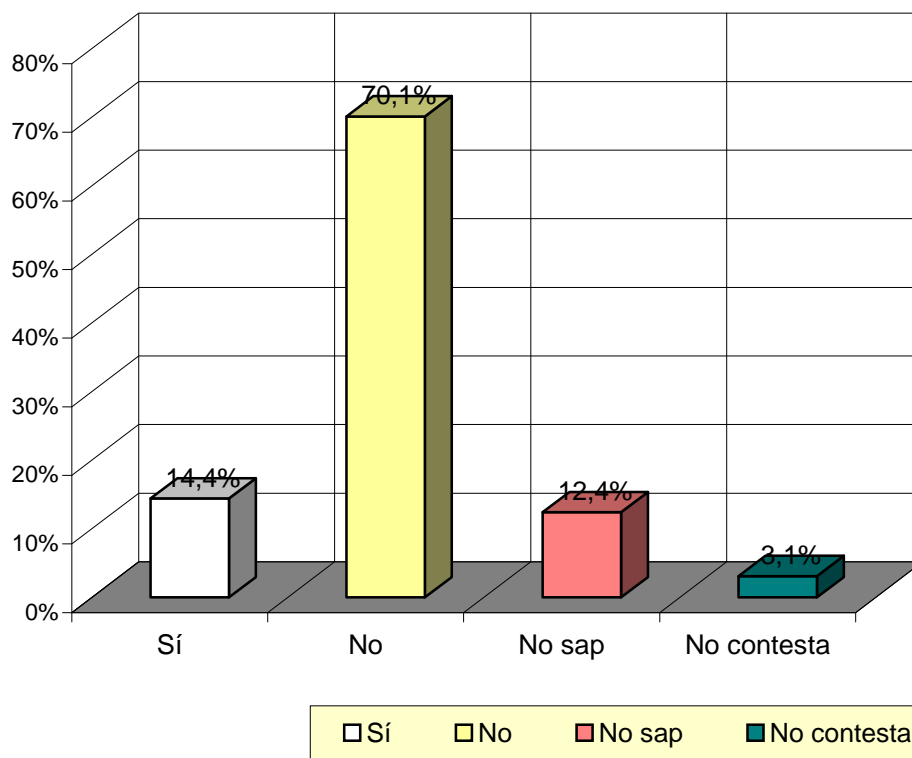
REF: sondeigmollet01/m07

**Pregunta - ¿Pensa canviar el seu vot respecte les últimes eleccions municipals?**

- A. Sí
- B. No
- C. No sap
- D. No contesta

Anàlisi general

Resposta	Percentatge	M. Error
Sí	14,4%	3,11%
No	70,1%	4,05%
No sap	12,4%	2,92%
No contesta	3,1%	1,53%



# INFORTÈCNICA

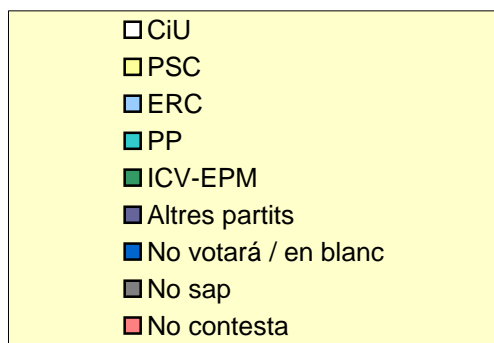
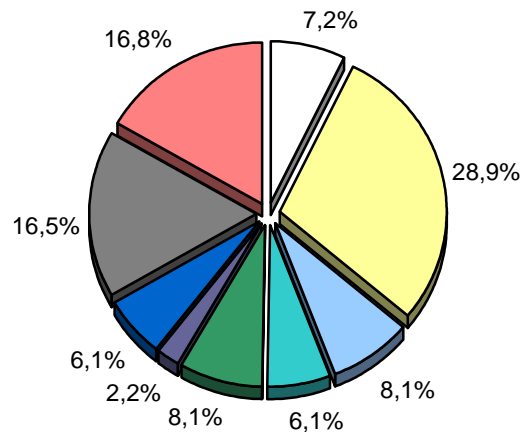
REF: sondeigmollet01/m07

## Pregunta - Si avui fossin les eleccions municipals, a qui votaria?

(CiU) - Feliu Guillaumes  
(PSC) - Josep Monràs  
(ERC) - Xavier Fenosa  
(PP) - Susana Calvo  
(ICV-EPM) - Noemí Fernández  
Independents per Mollet - Jesús Maria Carrasco  
Independiente Mollet Vallés Oriental (Juan Manuel Iglesias)  
Ciudadants - Albert Person  
Abstenció de vot / en blanc  
No sap  
No contesta

### Anàlisi general

Resposta	% de població	M. Error	% Absolut	Regidors	Probables
CiU	7,2%	2,29%	12,3%	3	3-4
PSC	28,9%	4,01%	49,5%	13	12-14
ERC	8,1%	2,42%	13,9%	3	3-4
PP	6,1%	2,12%	10,4%	3	2-4
ICV-EPM	8,1%	2,42%	13,9%	3	3-4
Altres partits	2,2%	1,30%			0-1
No votarà / en blanc	6,1%	2,12%			
No sap	16,5%	3,29%			
No contesta	16,8%	3,31%			



# INFORTÈCNICA

REF: sondeigmollet01/m07

## Pregunta - Quins pactes voldria que es fessin en cas que cap candidatura aconseguís majoria?

Anàlisi general

Resposta	Percentatge	M. Error
Pacte nacionalista	9,1%	2,55%
Pacte d'esquerres	37,7%	4,29%
Govern en minoria	41,6%	4,37%
Ns / Nc / altres	11,7%	2,85%

<input type="checkbox"/> Pacte nacionalista
<input type="checkbox"/> Pacte d'esquerres
<input type="checkbox"/> Govern en minoria
<input type="checkbox"/> Ns / Nc / altres

