

ENQUESTA MUNICIPAL
Ripoll

FICHA TÉCNICA

Empresa que realitza l'estudi	Informació Tècnica i Científica SL (Infortècnica)
Mostra	310 personas.
Marge d'error de la mostra	Treballant a un nivell de confiança del 95,5% (dos sigma), el marge d'error es inferior al 6% per el conjunt de la mostra.
Univers	Població major d'edat de Ripoll.
Tipus d'entrevista	Telefònica, aleatòria i de distribució proporcional a l'extensió de la població, obtenint una mostra proporcional i significativa de cada grup de sexe i edat.
Data del sondeig	Maig de 2007
Horari de les entrevistes	Entre les 18:00 i les 22:00 hores dels dies laborables.
Dades d'Infortècnica	C/ Lepant 422 08025 Barcelona Tel: 934334243 Fax: 934334239 Mes informació a: http://www.infortecnica.com

CIU GUANYARÀ LES ELECCIONS A RIPOLL, PERÒ PODRIA PERDRE ALGUN REGIDOR QUE GUANYARIA ERC

D'haver passat en dates recents eleccions municipals a Ripoll, CiU hauria guanyat però amb la probable pèrdua d'algun regidor que guanyaria ERC. Cal considerar però, la incorporació a les urnes dels indecisos de major edat, votants tradicionals de CiU, que podrien provocar que els resultats finals fossin força semblants als de fa quatre anys.

La feina de l'actual equip municipal de Ripoll es valora de forma molt positiva.

INFORTÈCNICA

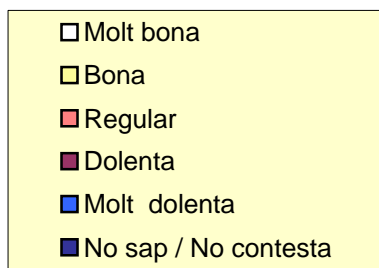
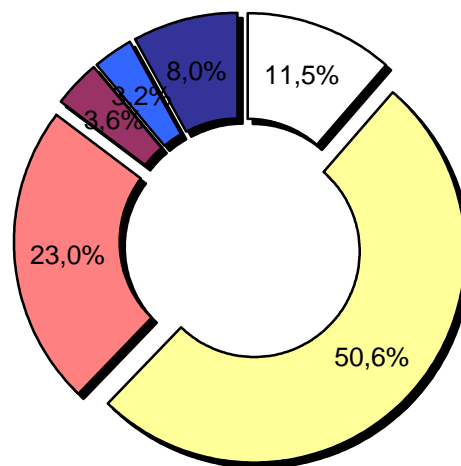
REF: sondeigipoll01/m07

Pregunta - Com valora la feina feta pel darrer Ajuntament ?

- A. Molt bona
- B. Bona
- C. Regular
- D. Dolenta
- E. Molt dolenta
- F. No sap / No contesta

Anàlisi general

Resposta	Percentatge	M. Error
Molt bona	11,5%	3,62%
Bona	50,6%	5,68%
Regular	23,0%	4,78%
Dolenta	3,6%	2,12%
Molt dolenta	3,2%	2,00%
No sap / No contesta	8,0%	3,08%



INFORTÈCNICA

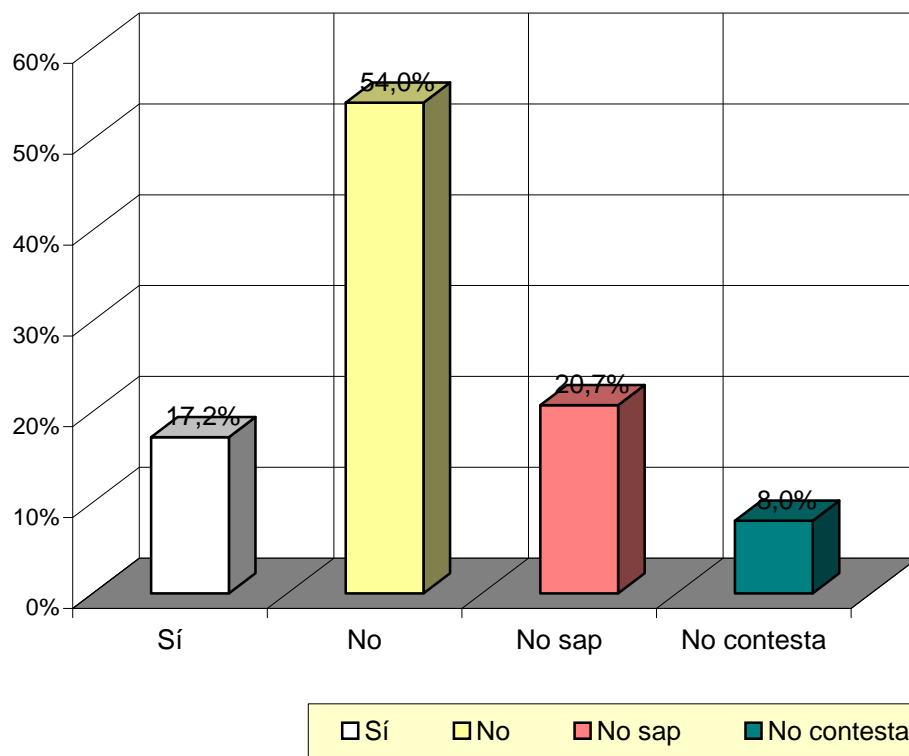
REF: sondeigipoll01/m07

Pregunta - ¿Pensa canviar el seu vot respecte les últimes eleccions municipals?

- A. Sí
- B. No
- C. No sap
- D. No contesta

Anàlisi general

Resposta	Percentatge	M. Error
Sí	17,2%	4,29%
No	54,0%	5,66%
No sap	20,7%	4,60%
No contesta	8,0%	3,08%



INFORTÈCNICA

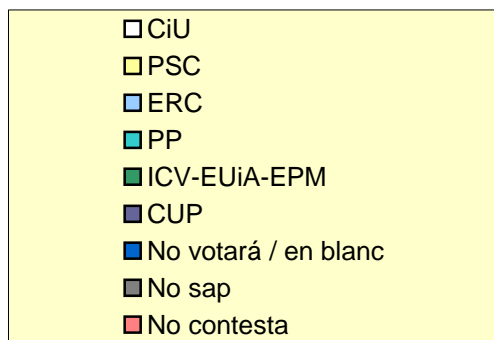
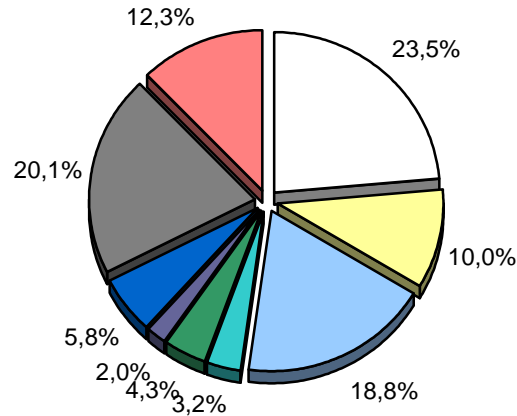
REF: sondeigipoll01/m07

Pregunta - Si avui fossin les eleccions municipals, a qui votaria?

Convergència i Unió (CiU) Jordi Munell
Partits dels Socialistes de Catalunya (PSC) Enric Pérez
Esquerra Republicana de Catalunya (ERC) Teresa Jordà
Partit Popular (PP) Pere Munell
Iniciativa per Catalunya (ICV-EUiA-EPM) Carme Brugarola
Candidatura d'Unitat Popular (CUP) Toni Cusó
No votarà / en blanc
No sap / No contesta

Anàlisi general

Resposta	% de població	M. Error	% Absolut	Regidors	Probables
CiU	23,5%	4,82%	39,3%	7	7-8
PSC	10,0%	3,41%	16,7%	3	3-4
ERC	18,8%	4,44%	31,4%	5	5-6
PP	3,2%	2,00%	5,4%	1	0-1
ICV-EUiA-EPM	4,3%	2,30%	7,2%	1	0-1
CUP	2,0%	1,59%			
No votarà / en blanc	5,8%	2,66%			
No sap	20,1%	4,55%			
No contesta	12,3%	3,73%			



INFORTÈCNICA

REF: sondeigipoll01/m07

Pregunta - Quins pactes voldria que es fessin en cas que cap candidatura aconseguís majoria?

Anàlisi general

Resposta	Percentatge	M. Error
Pacte nacionalista	23,5%	4,82%
Pacte d'esquerres	32,4%	5,32%
Govern en minoria	39,7%	5,56%
Ns / Nc / altres	4,4%	2,33%

<input type="checkbox"/> Pacte nacionalista
<input type="checkbox"/> Pacte d'esquerres
<input type="checkbox"/> Govern en minoria
<input type="checkbox"/> Ns / Nc / altres

