

ENQUESTA MUNICIPAL
Manlleu

FICHA TÉCNICA

Empresa que realitza l'estudi	Informació Tècnica i Científica SL (Infortècnica)
Mostra	308 personas.
Marge d'error de la mostra	Treballant a un nivell de confiança del 95,5% (dos sigma), el marge d'error es inferior al 6% per el conjunt de la mostra.
Univers	Població major d'edat de Manlleu.
Tipus d'entrevista	Telefònica, aleatòria i de distribució proporcional a l'extensió de la població, obtenint una mostra proporcional i significativa de cada grup de sexe i edat.
Data del sondeig	Maig de 2007
Horari de les entrevistes	Entre les 18:00 i les 22:00 hores dels dies laborables.
Dades d'Infortècnica	C/ Lepant 422 08025 Barcelona Tel: 934334243 Fax: 934351627 Mes informació a: http://www.infortecnica.com

MANLLEU POT REPETIR ELS RESULTATS DE FA QUATRE ANYS

Menys d'un 10 per cent dels electors, comunica la intenció de canviar el vot a Manlleu; continuïtat que també s'observa en la intenció manifesta de vot que donaria resultats molt semblants als de fa quatre anys. Per tant, ERC guanyaria les eleccions sobre CIU, ocupant el tercer lloc el PSC.

Manlleu és de les poques poblacions que aprova el pacte d'esquerres sobre un govern en minoria.

INFORTÈCNICA

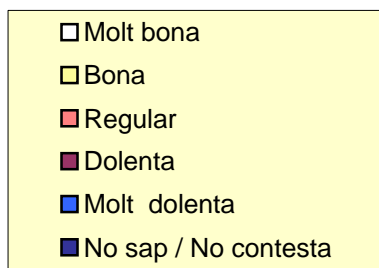
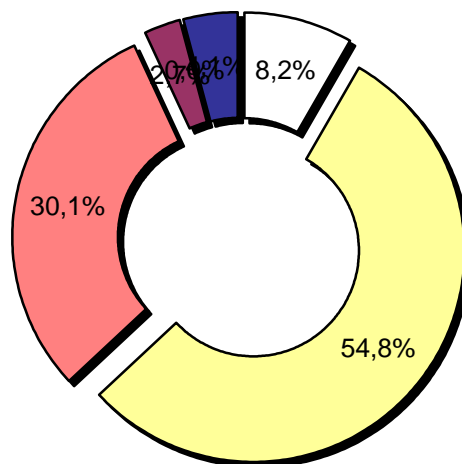
REF: sondeigmanlleu01/m07

Pregunta - Com valora la feina feta pel darrer Ajuntament ?

- A. Molt bona
- B. Bona
- C. Regular
- D. Dolenta
- E. Molt dolenta
- F. No sap / No contesta

Anàlisi general

Resposta	Percentatge	M. Error
Molt bona	8,2%	3,13%
Bona	54,8%	5,67%
Regular	30,1%	5,23%
Dolenta	2,7%	1,85%
Molt dolenta	<1%	
No sap / No contesta	4,1%	2,26%



INFORTÈCNICA

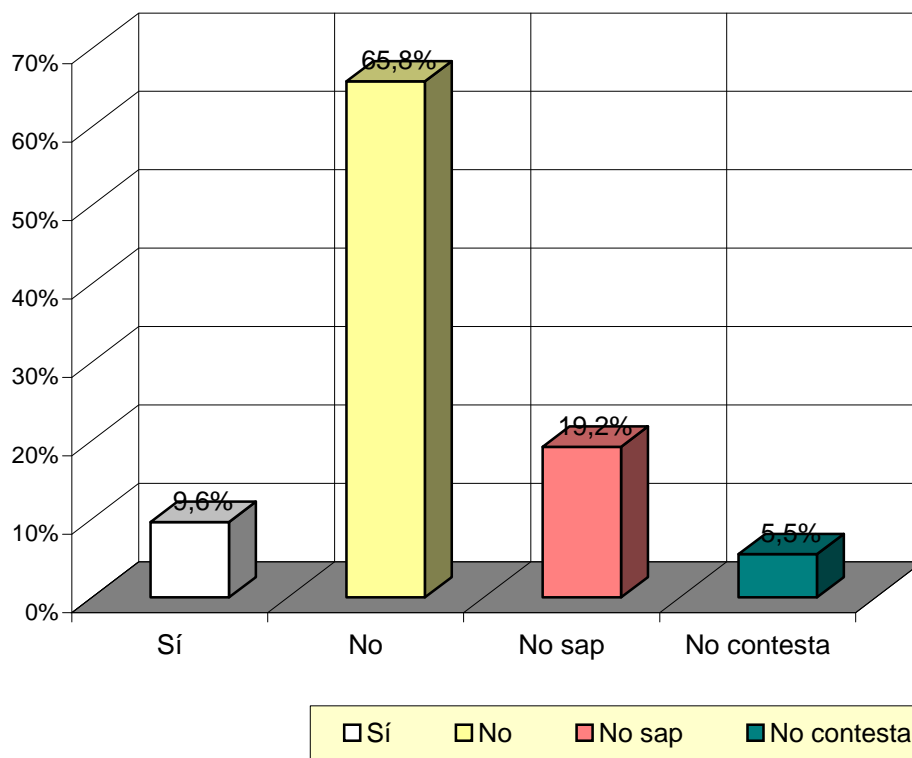
REF: sondeigmanlleu01/m07

Pregunta - ¿Pensa canviar el seu vot respecte les últimes eleccions municipals?

- A. Sí
- B. No
- C. No sap
- D. No contesta

Anàlisi general

Resposta	Percentatge	M. Error
Sí	9,6%	3,36%
No	65,8%	5,41%
No sap	19,2%	4,49%
No contesta	5,5%	2,60%



INFORTÈCNICA

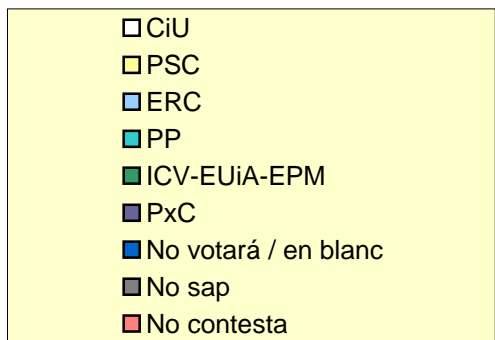
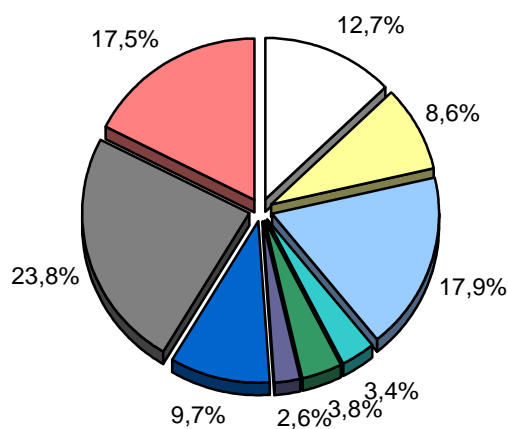
REF: sondeigmanlleu01/m07

Pregunta - Si avui fossin les eleccions municipals, a qui votaria?

Convergència i Unió (CiU) Josep Lluís Mundet
 Partits dels Socialistes de Catalunya (PSC) Josep Colomer
 Esquerra Republicana de Catalunya (ERC) Pere Prat
 Partit Popular (PP) Miquel Vilalta
 Iniciativa per Catalunya (ICV-EUiA-EPM) Dolors Arumí
 Plataforma per Catalunya (PxC) Antoni Sánchez
 No votarà / en blanc
 No sap / No contesta

Anàlisi general

Resposta	% de població	M. Error	% Absolut	Regidors	Probables
CiU	12,7%	3,79%	25,9%	4	4-5
PSC	8,6%	3,20%	17,6%	3	3
ERC	17,9%	4,37%	36,5%	7	7-8
PP	3,4%	2,07%	6,9%	1	0-1
ICV-EUiA-EPM	3,8%	2,18%	7,8%	1	1
PxC	2,6%	1,81%	5,3%	1	0-1
No votarà / en blanc	9,7%	3,37%			
No sap	23,8%	4,85%			
No contesta	17,5%	4,33%			



INFORTÈCNICA

REF: sondeigmanlleu01/m07

Pregunta - Quins pactes voldria que es fessin en cas que cap candidatura aconseguís majoria?

Anàlisi general

Resposta	Percentatge	M. Error
Pacte nacionalista	21,8%	4,71%
Pacte d'esquerres	35,3%	5,45%
Govern en minoria	21,3%	4,67%
Ns / Nc / altres	21,6%	4,69%

