

ENQUESTA MUNICIPAL
Granollers

FICHA TÉCNICA

Empresa que realitza l'estudi	Informació Tècnica i Científica SL (Infortècnica)
Mostra	507 personas.
Marge d'error de la mostra	Treballant a un nivell de confiança del 95,5% (dos sigma), el marge d'error es inferior al 5% per el conjunt de la mostra.
Univers	Població major d'edat de Granollers.
Tipus d'entrevista	Telefònica, aleatòria i de distribució proporcional a l'extensió de la població, obtenint una mostra proporcional i significativa de cada grup de sexe i edat.
Data del sondeig	Maig de 2007
Horari de les entrevistes	Entre les 18:00 i les 22:00 hores dels dies laborables.
Dades d'Infortècnica	C/ Lepant 422 08025 Barcelona Tel: 934334243 Fax: 934334239 Mes informació a: http://www.infortecnica.com

GRANOLLERS, EL PSC CLAR FAVORIT EN UNA SITUACIÓ DE MAJOR DISPERSIÓ DE VOT

D'haver passat en dates recents eleccions municipals a Granollers, el PSC hagués obtingut entre 9 i 11 regidors, amb destacada avantatge sobre CIU i les altres forces polítiques.

La dispersió de vot és previsible, a més d'un sensible increment de l'abstenció. L'abstenció manifestada pels entrevistats s'aproxima ja al 14 per cent, quan normalment supera el 10 per cent.

A Granollers, també el govern en minoria és més acceptat que les coalicions.

INFORTÈCNICA

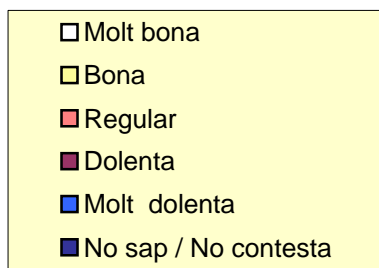
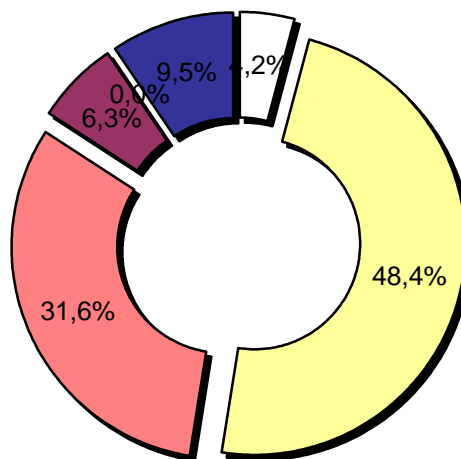
REF: son-granollers01/m07

Pregunta - Com valora la feina feta pel darrer Ajuntament ?

- A. Molt bona
- B. Bona
- C. Regular
- D. Dolenta
- E. Molt dolenta
- F. No sap / No contesta

Anàlisi general

Resposta	Percentatge	M. Error
Molt bona	4,2%	1,78%
Bona	48,4%	4,44%
Regular	31,6%	4,13%
Dolenta	6,3%	2,16%
Molt dolenta	<1%	
No sap / No contesta	9,5%	2,60%



INFORTÈCNICA

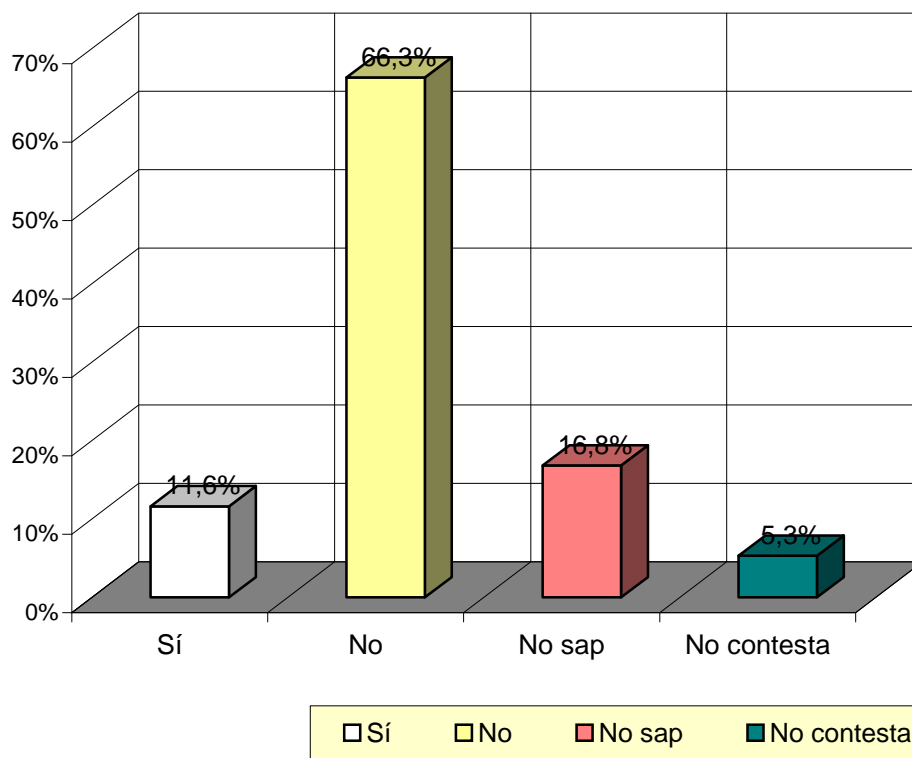
REF: son-granollers01/m07

Pregunta - ¿Pensa canviar el seu vot respecte les últimes eleccions municipals?

- A. Sí
- B. No
- C. No sap
- D. No contesta

Anàlisi general

Resposta	Percentatge	M. Error
Sí	11,6%	2,84%
No	66,3%	4,20%
No sap	16,8%	3,32%
No contesta	5,3%	1,99%



INFORTÈCNICA

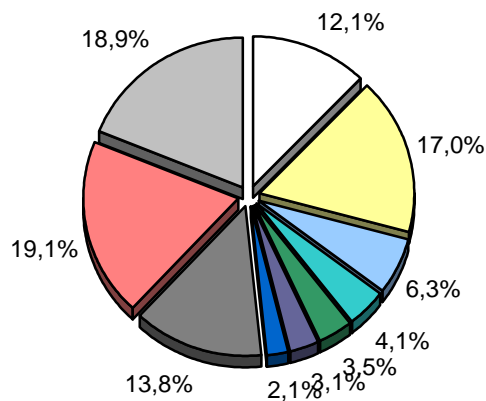
REF: son-granollers01/m07

Pregunta - Si avui fossin les eleccions municipals, a qui votaria?

(CiU) - Pius Canal
 (PSC) - Josep Mayoral
 (ERC) - Isabel Alcalde
 (PP) - M^a.Angels Olano
 (ICV-EPM) - Jaume Vernet
 Ciutadans - Juan Antonio Tinoco
 Altres (CUP. els verds - CDS - Esquerra Unida)
 no votarà / en blanc
 No sap
 No contesta

Anàlisi general

Resposta	% de població	M. Error	% Absolut	Regidors	Probables
(CiU) - Pius Canal	12,1%	2,90%	26,2%	7	6-8
(PSC) - Josep Mayoral	17,0%	3,34%	36,9%	10	9-11
(ERC) - Isabel Alcalde	6,3%	2,16%	13,7%	4	3-4
(PP) - M ^a .Angels Olano	4,1%	1,76%	8,9%	2	2-3
(ICV-EPM) - Jaume Vernet	3,5%	1,63%	7,6%	1	1-2
Ciutadans - Juan Antonio Tinoco	3,1%	1,54%	6,7%	1	0-2
CUP. els verds - CDS - Esquerra	2,1%	1,27%			
no votarà / en blanc	13,8%	3,06%			
No sap	19,1%	3,49%			
No contesta	18,9%	3,48%			



□ (CiU) - Pius Canal
■ (PSC) - Josep Mayoral
■ (ERC) - Isabel Alcalde
■ (PP) - M ^a .Angels Olano
■ (ICV-EPM) - Jaume Vernet
■ Ciutadans - Juan Antonio Tinoco
■ Altres (CUP. els verds - CDS - Esquerra Unida)
■ no votarà / en blanc
■ No sap
■

INFORTÈCNICA

REF: son-granollers01/m07

Pregunta - Quins pactes voldria que es fessin en cas que cap candidatura aconseguís majoria?

Anàlisi general

Resposta	Percentatge	M. Error
Pacte nacionalista	6,3%	2,16%
Pacte d'esquerres	34,2%	4,21%
Govern en minoria	49,4%	4,44%
Ns / Nc / altres	10,1%	2,68%

