

ENQUESTA MUNICIPAL

Vic

FICHA TÉCNICA

Empresa que realitza l'estudi	Informació Tècnica i Científica SL (Infortècnica)
Mostra	506 personas.
Marge d'error de la mostra	Treballant a un nivell de confiança del 95,5% (dos sigma), el marge d'error es inferior al 5% per el conjunt de la mostra.
Univers	Població major d'edat de Vic.
Tipus d'entrevista	Telefònica, aleatòria i de distribució proporcional a l'extensió de la població, obtenint una mostra proporcional i significativa de cada grup de sexe i edat.
Data del sondeig	Maig de 2007
Horari de les entrevistes	Entre les 18:00 i les 22:00 hores dels dies laborables.
Dades d'Infortècnica	C/ Lepant 422 08025 Barcelona Tel: 934334243 Fax: 934334239 Mes informació a: http://www.infortecnica.com

CIU GUANYARÀ LES ELECCIONS PERÒ PODRIA PERDRE ALGUN REGIDOR

D'haver passat en dates recents les eleccions municipals a Vic, CiU les hauria guanyat però amb la probable pèrdua d'alguns regidors que s'hagués emportat el PSC. Malgrat això, el percentatge d'indecisos és bastant elevat, sobretot entre les persones de major edat, més votants de CiU. Per tant, la incorporació d'aquest grup pot fer que els resultats finals es puguin assemblar força als de fa quatre anys.

Igual que en altres estudis realitzats en poblacions de Catalunya, hi ha un grau elevat de confusió ja que el vot a un partit implica el vot a una coalició de vegades no desitjada, el que fa que es prefereixi fins i tot un govern en minoria.

D'altra banda, la labor de l'actual equip municipal es valora com a molt positiva.

INFORTÈCNICA

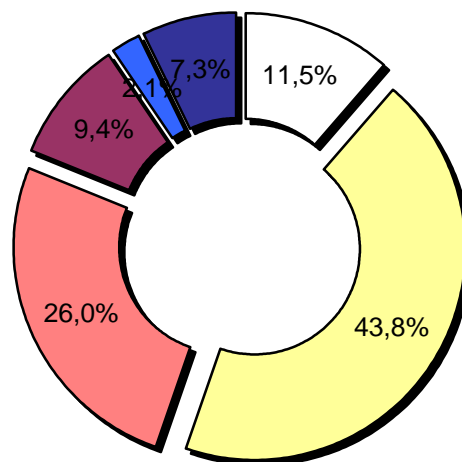
REF: sondeigvic01/m07

Pregunta - Com valora la feina feta pel darrer Ajuntament ?

- A. Molt bona
- B. Bona
- C. Regular
- D. Dolenta
- E. Molt dolenta
- F. No sap / No contesta

Anàlisi general

Resposta	Percentatge	M. Error
Molt bona	11,5%	2,84%
Bona	43,8%	4,41%
Regular	26,0%	3,90%
Dolenta	9,4%	2,59%
Molt dolenta	2,1%	1,27%
No sap / No contesta	7,3%	2,31%



<input type="checkbox"/> Molt bona
<input type="checkbox"/> Bona
<input type="checkbox"/> Regular
<input type="checkbox"/> Dolenta
<input type="checkbox"/> Molt dolenta
<input type="checkbox"/> No sap / No contesta

INFORTÈCNICA

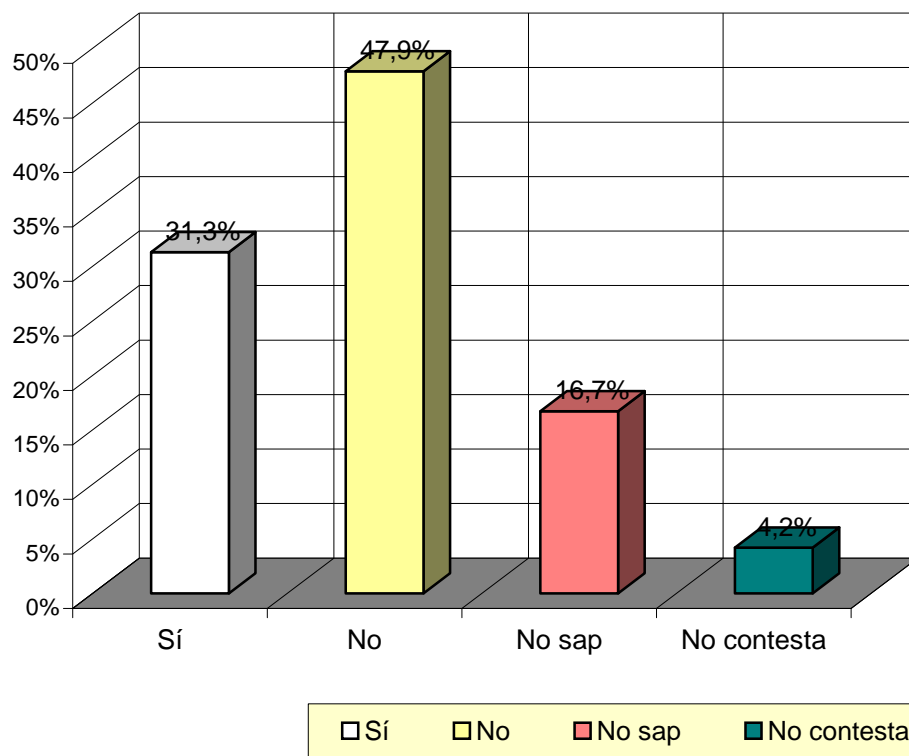
REF: sondeigvic01/m07

Pregunta - ¿Pensa canviar el seu vot respecte les últimes eleccions municipals?

- A. Sí
- B. No
- C. No sap
- D. No contesta

Anàlisi general

Resposta	Percentatge	M. Error
Sí	31,3%	4,12%
No	47,9%	4,44%
No sap	16,7%	3,32%
No contesta	4,2%	1,78%



INFORTÈCNICA

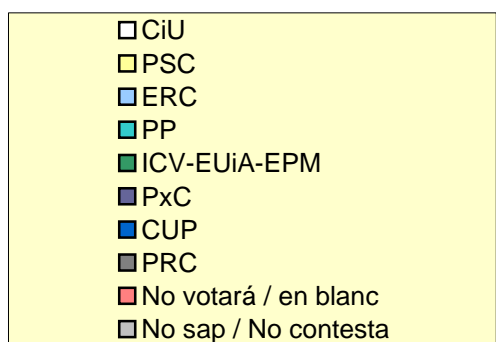
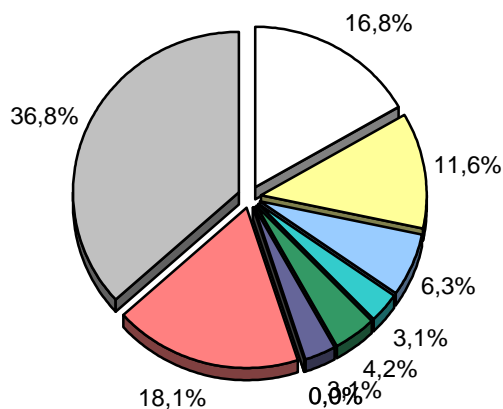
REF: sondeigvic01/m07

Pregunta - Si avui fossin les eleccions municipals, a qui votaria?

Convergència i Unió (CiU) Josep Maria Vila d'Abadal
 Partits dels Socialistes de Catalunya (PSC) Josep Burgaya
 Esquerra Republicana de Catalunya (ERC) Àngel Andreu
 Partit Popular (PP) Josep Páez
 Iniciativa per Catalunya (ICV-EUiA-EPM) Xavier Tornafoch
 Plataforma per Catalunya (PxC) Josep Anglada
 Candidatura d'Unitat Popular (CUP) Laia Jurado
 Partit Republicà Català (PRC) Iban Lapeira
 No votarà / en blanc
 No sap / No contesta

Anàlisi general

Resposta	% de població	M. Error	% Absolut	Regidors	Probables
CiU	16,8%	3,32%	37,3%	8-9	8-10
PSC	11,6%	2,85%	25,7%	6-5	6-7
ERC	6,3%	2,16%	14,0%	3	3-4
PP	3,1%	1,54%	6,9%	1	0-1
ICV-EUiA-EPM	4,2%	1,78%	9,3%	2	1-2
PxC	3,1%	1,54%	6,8%	1	0-1
CUP	<1%				
PRC	<1%				
No votarà / en blanc	18,1%	3,42%			
No sap / No contesta	36,8%	4,29%			



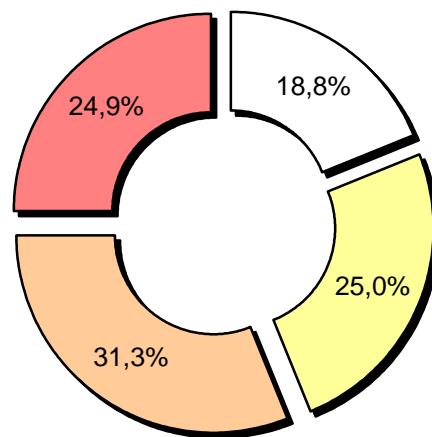
INFORTÈCNICA

REF: sondeigvic01/m07

Pregunta - Quins pactes voldria que es fessin en cas que cap candidatura aconseguís majoria?

Anàlisi general

Resposta	Percentatge	M. Error
Pacte nacionalista	18,8%	3,47%
Pacte d'esquerres	25,0%	3,85%
Govern en minoria	31,3%	4,12%
Altres pactes / no sap / no contesta	24,9%	3,84%



<input type="checkbox"/> Pacte nacionalista
<input type="checkbox"/> Pacte d'esquerres
<input type="checkbox"/> Govern en minoria
<input type="checkbox"/> Altres pactes / no sap / no contesta