

ENCUESTA MUNICIPAL DE
O Carballiño

FICHA TÉCNICA

Empresa que realiza el estudio	Información Técnica y Científica SL (Infortécnica)
Muestra	304 personas.
Margen de error de la muestra	Trabajando a un nivel de confianza del 95,5% (dos sigma), el margen de error es inferior al 6% para el conjunto de la muestra.
Universo	Población mayor de edad de O Carballiño.
Tipo de entrevista	Telefónica, aleatoria y de distribución proporcional a la extensión de la población, obteniendo una muestra proporcional y significativa de cada grupo de sexo y edad.
Fecha del sondeo	Mayo de 2007
Horario de las entrevistas	Entre las 18:00 y las 22:00 horas de los días laborales.
Datos de Infortécnica	C/ Lepanto 422 08025 Barcelona Tel: 934334243 Fax: 934351627 Más información en: Http://www.infortecnica.com

Sin demasiados cambios, el BNG podría ser la segunda fuerza en O Carballiño

De haber tenido lugar elecciones municipales en O Carballiño en fechas recientes, el PSOE las hubiera ganado obteniendo probablemente un concejal menos que hace cuatro años, lo que le obligaría a pactar con BNG que pasaría a ser la segunda fuerza política.

Los candidatos del PSOE y BNG obtienen las mejores notas políticas con un 6,8. La situación social y económica con relación a hace cuatro años es bastante satisfactoria, según la valoración de los entrevistados.

INFORTÉCNICA

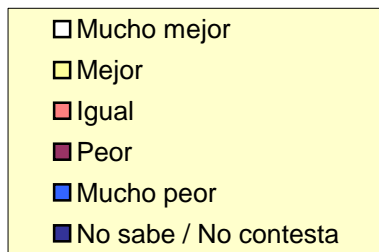
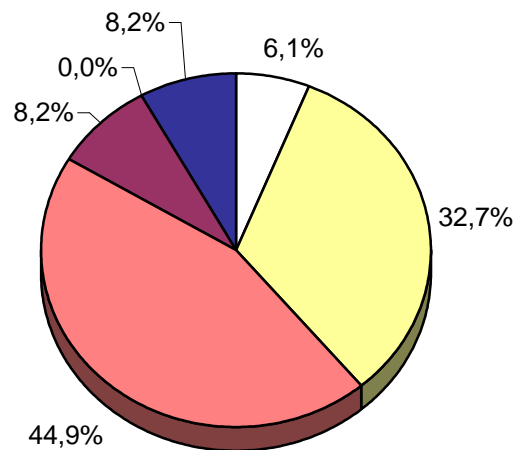
REF:son-carballino01/m07

Pregunta - Con relación a hace cuatro años, la situación social y económica en el municipio de O Carballiño es: mucho mejor, mejor, igual, peor o mucho peor?

- A. Mucho mejor
- B. Mejor
- C. Igual
- D. Peor
- E. Mucho peor
- F. No sabe / No contesta

Análisis general

Respuesta	Porcentaje	M. Error
Mucho mejor	6,1%	2,75%
Mejor	32,7%	5,38%
Igual	44,9%	5,71%
Peor	8,2%	3,15%
Mucho peor	<1%	
No sabe / No contesta	8,2%	3,15%



INFORTÉCNICA

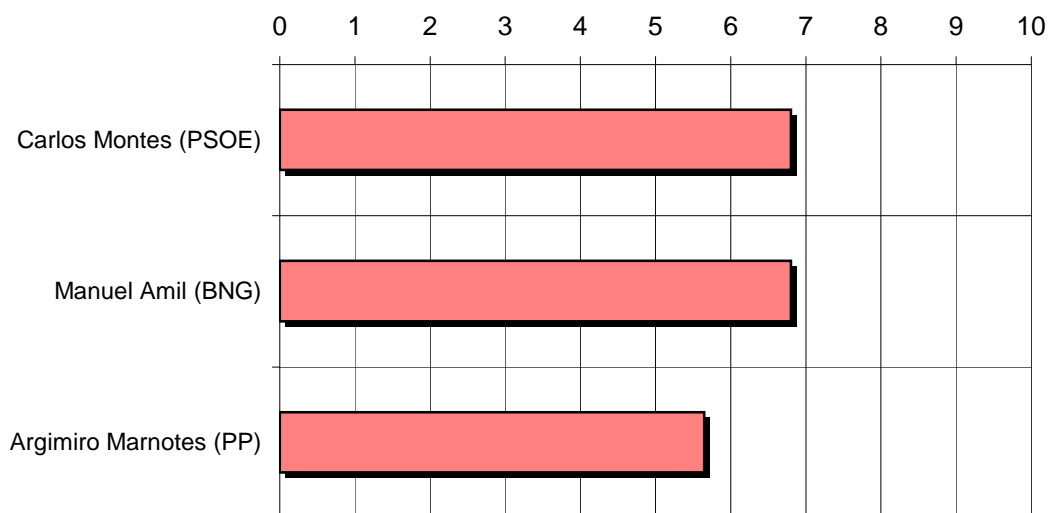
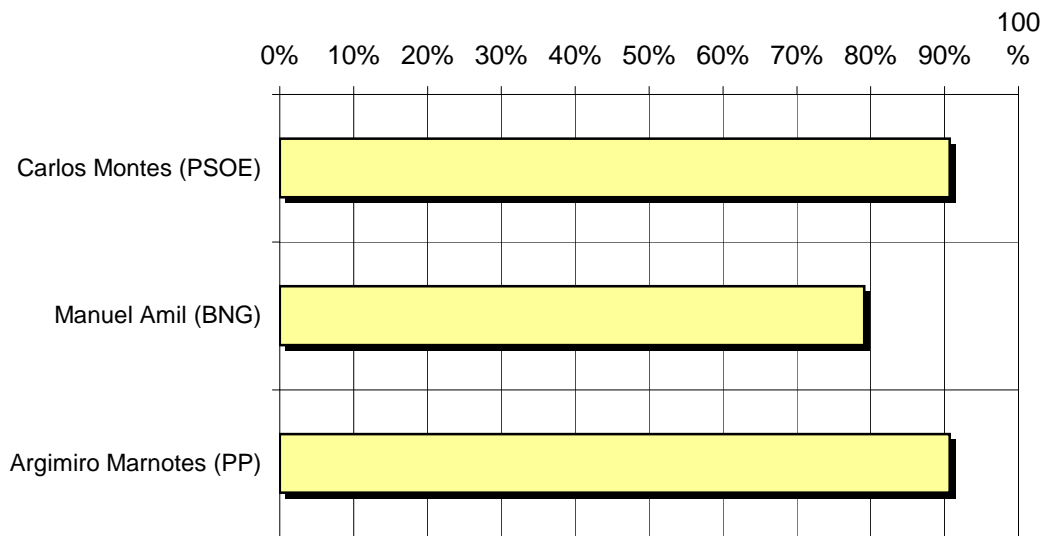
REF:son-carballino01/m07

Pregunta - Nivel de conocimiento y valoración de los siguientes candidatos:

Carlos Montes (PSOE)
Manuel Amil (BNG)
Argimiro Marnotes (PP)

Análisis general

Candidato	% Conocimiento	Puntuación	Desv std.
Carlos Montes (PSOE)	90,7%	6,8	2,4
Manuel Amil (BNG)	79,1%	6,8	2,6
Argimiro Marnotes (PP)	90,7%	5,6	2,2



INFORTÉCNICA

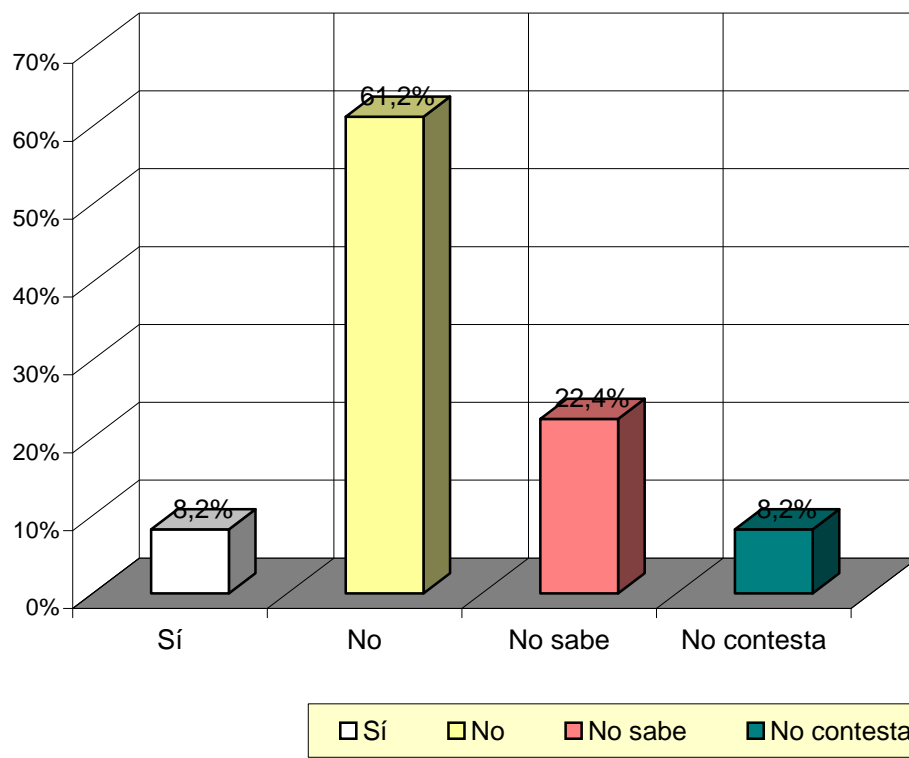
REF:son-carballino01/m07

Pregunta - ¿Piensa cambiar su voto respecto a las últimas elecciones municipales?

- A. Sí
- B. No
- C. No sabe
- D. No contesta

Análisis general

Respuesta	Porcentaje	M. Error
Sí	8,2%	3,15%
No	61,2%	5,59%
No sabe	22,4%	4,78%
No contesta	8,2%	3,15%



INFORTÉCNICA

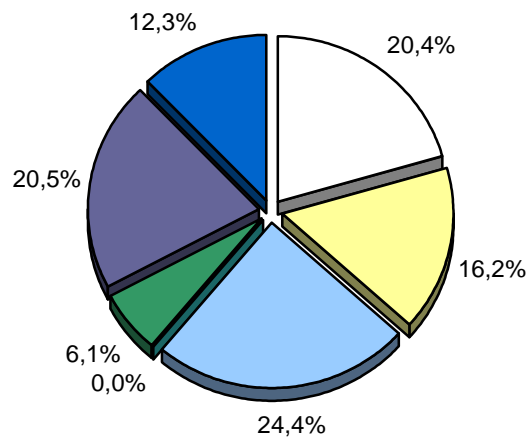
REF:son-carballino01/m07

Pregunta - A quien votaria si hoy fuesen elecciones municipales?

Manuel Amil (BNG)
Argimiro Marnotes (PP)
Carlos Montes (PSOE)
Otros
Ninguno - voto en blanco
No sabe
No contesta

Análisis general

Respuesta	% de población	M. Error	% Absoluto	Concejales	Probables
Manuel Amil (BNG)	20,4%	4,62%	33,4%	6	4-6
Argimiro Marnotes (PP)	16,2%	4,23%	26,6%	4	3-5
Carlos Montes (PSOE)	24,4%	4,93%	40,0%	7	7-9
Otros	<1%				
Ninguno - voto en blanco	6,1%	2,75%			
No sabe	20,5%	4,63%			
No contesta	12,3%	3,77%			



<input type="checkbox"/>	Manuel Amil (BNG)
<input type="checkbox"/>	Argimiro Marnotes (PP)
<input type="checkbox"/>	Carlos Montes (PSOE)
<input type="checkbox"/>	Otros
<input type="checkbox"/>	Ninguno - voto en blanco
<input type="checkbox"/>	No sabe
<input type="checkbox"/>	No contesta