

ESTUDIO SOBRE
"Situación política en Roquetas de Mar"

FICHA TÉCNICA

Empresa que realiza el estudio	Información Técnica y Científica SL (Infortécnica)
Muestra	502 personas
Universo	Población mayor de edad de Roquetas de Mar.
Tipo de entrevista	Telefónica, aleatoria y de distribución proporcional a la extensión de la población, obteniendo una muestra proporcional y significativa de cada grupo de sexo y edad.
Fecha del sondeo	Mayo de 2007
Horario de las entrevistas	Entre las 18:00 y las 22:00 horas de los días laborales.
Datos de Infortécnica	C/ Lepanto 422 08025 Barcelona Tel: 934334243 Fax: 934334239 Más información en: Http://www.infortecnica.com

ROQUETAS DE MAR, EL PARTIDO POPULAR RENOVARÁ SU MAYORÍA ABSOLUTA

De haber tenido lugar en fechas recientes elecciones municipales en Roquetas de Mar, Gabriel Amat y el Partido Popular hubieran obtenido una sobrada ventaja sobre el PSOE, renovando la mayoría absoluta.

Por otra parte, la situación económica y social de Roquetas es considerada por su población de forma muy positiva.

Gabriel Amat, actual alcalde obtiene de nuevo una excelente puntuación por encima de los siete puntos.

INFORTÉCNICA

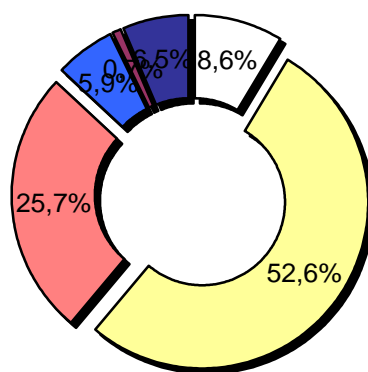
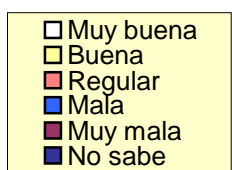
REF:roquetas-01/m07

Pregunta - Con relación al resto de España, la situación económica y social en el municipio de Roquetas de Mar es: muy buena, buena, regular, mala o muy mala?

Muestra: población mayor de edad de Roquetas de Mar.

Análisis general

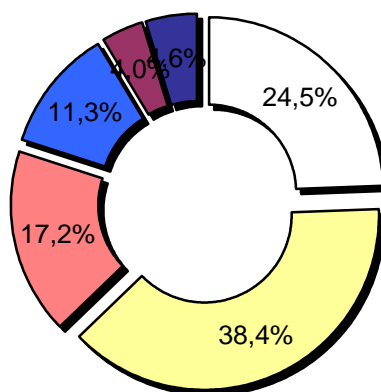
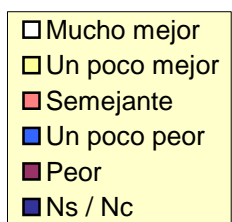
Respuesta	Porcentaje	M. Error
Muy buena	8,6%	2,50%
Buena	52,6%	4,46%
Regular	25,7%	3,90%
Mala	5,9%	2,10%
Muy mala	0,7%	0,74%
No sabe	6,5%	2,20%



Pregunta - La situación económica y social del municipio, comparada con la de hace cuatro años, es:

Análisis general

Respuesta	Porcentaje	M. Error
Mucho mejor	24,5%	3,84%
Un poco mejor	38,4%	4,34%
Semejante	17,2%	3,37%
Un poco peor	11,3%	2,83%
Peor	4,0%	1,75%
Ns / Nc	4,6%	1,87%



INFORTÉCNICA

REF:roquetas-01/m07

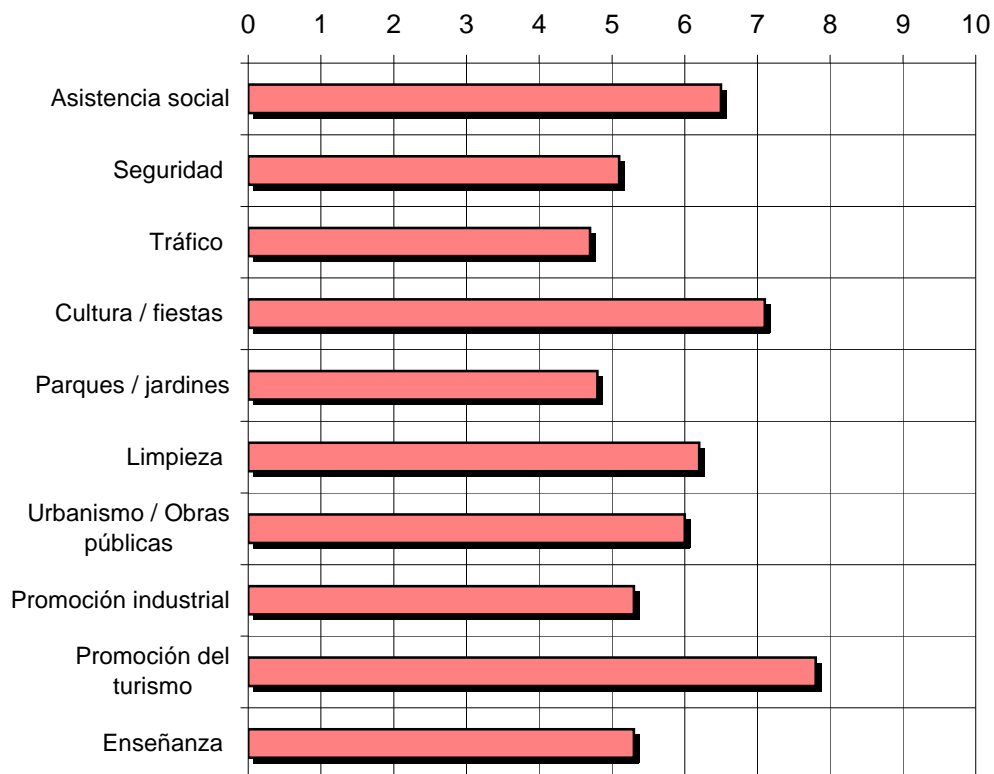
Pregunta - Valore del 0 (mínimo) al 10 (máximo) la labor que el Ayuntamiento está haciendo en los siguientes sectores:

Asistencia social	Urbanismo / Obras públicas
Seguridad	Promoción industrial
Tráfico	Promoción del turismo
Cultura / fiestas	Enseñanza
Parques / jardines	
Limpieza	

Muestra: población mayor edad de Roquetas de Mar.

Análisis general

Locutor	Puntuación media	Desviació
Asistencia social	6,5	2,3
Seguridad	5,1	2,3
Tráfico	4,7	2,8
Cultura / fiestas	7,1	2,4
Parques / jardines	4,8	3,1
Limpieza	6,2	2,5
Urbanismo / Obras	6,0	2,7
Promoción industrial	5,3	2,6
Promoción del turismo	7,8	1,5
Enseñanza	5,3	2,4



INFORTÉCNICA

REF:roquetas-01/m07

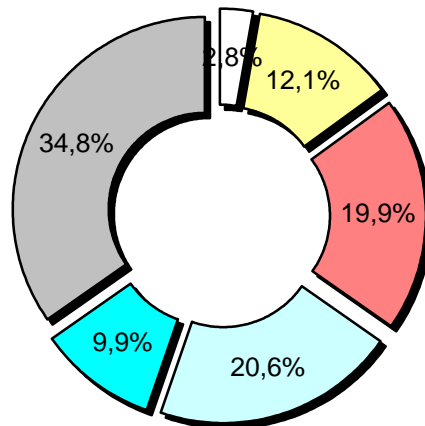
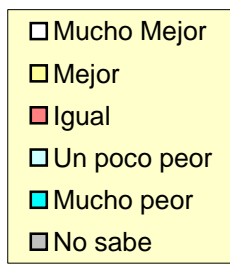
Pregunta - ¿Cree Ud. que si la oposición estuviese al frente del municipio las cosas irían...

- A. Mucho
- B. Mejor
- C. Igual
- D. Un poco
- E. Mucho peor
- F. No sabe

Muestra: población mayor de edad de Roquetas de Mar.

Análisis general

Respuesta	Porcentaje	M. Error
Mucho Mejor	2,8%	1,47%
Mejor	12,1%	2,91%
Igual	19,9%	3,56%
Un poco peor	20,6%	3,61%
Mucho peor	9,9%	2,67%
No sabe	34,8%	4,25%



INFORTÉCNICA

REF:roquetas-01/m07

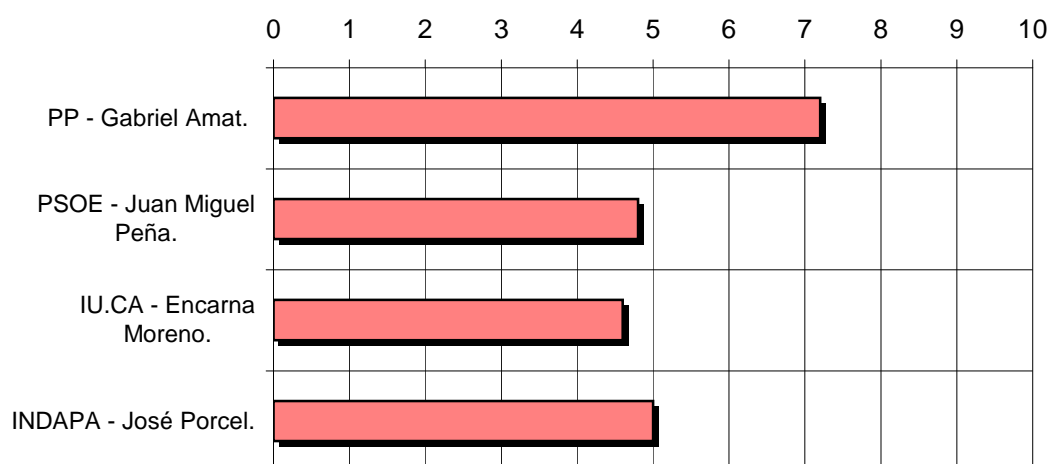
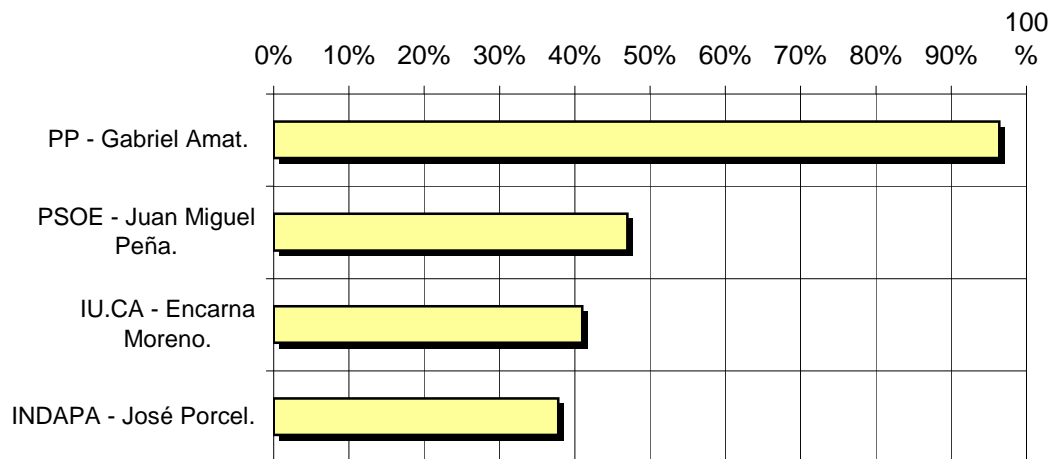
Pregunta - Nivel de conocimiento y valoración de los siguientes candidatos:

PP - Gabriel Amat.
PSOE - Juan Miguel Peña.
IU.CA - Encarna Moreno.
INDAPA - José Porcel.

Muestra: población mayor edad de Roquetas de Mar.

Análisis general

Candidato	% Conocimiento	Puntuación	Desv std.
PP - Gabriel Amat.	96,4%	7,2	2,4
PSOE - Juan Miguel Peña.	47,0%	4,8	2,5
IU.CA - Encarna Moreno.	41,0%	4,6	2,6
INDAPA - José Porcel.	37,8%	5,0	4,2



INFORTÉCNICA

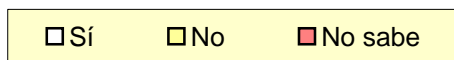
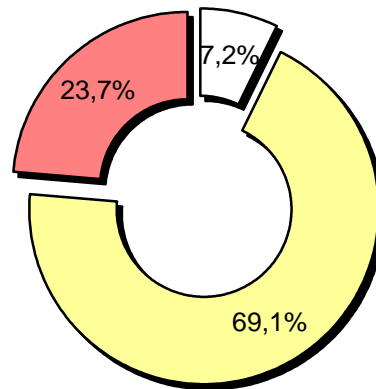
REF:roquetas-01/m07

Pregunta - ¿Piensa cambiar su voto respecto a las últimas elecciones municipales?

Muestra: población mayor edad de Roquetas de Mar.

Análisis general

Respuesta	Porcentaje	M. Error
Sí	7,2%	2,31%
No	69,1%	4,12%
No sabe	23,7%	3,80%



INFORTÉCNICA

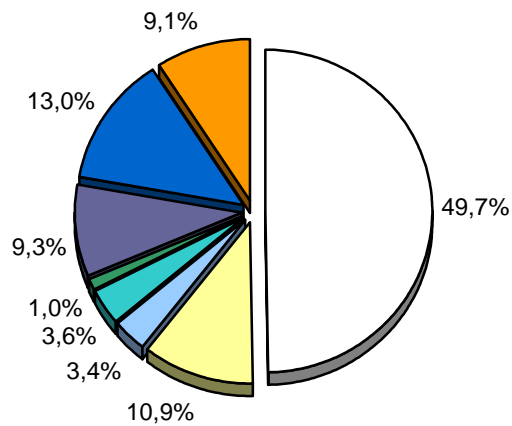
REF:roquetas-01/m07

Pregunta - ¿Si hoy hubiese elecciones municipales a que opción política votaría para la alcaldía de su municipio?

- PP - Gabriel Amat.
- PSOE - Juan Miguel Peña.
- IU.CA - Encarna Moreno.
- INDAPA - José Porcel.
- Otros partidos
- Ninguno - en blanco
- No sabe
- No contesta

Análisis general

Respuesta	% de población	M. Error	ABS	Concej.	Probable
PP - Gabriel Amat.	49,7%	4,46%	77,4%	19	16-20
PSOE - Juan Miguel Peña.	10,9%	2,78%	17,0%	4	5-6
IU.CA - Encarna Moreno.	3,4%	1,62%	0,0%	0	0-2
INDAPA - José Porcel.	3,6%	1,66%	5,6%	2	0-2
Otros partidos	1,0%	0,89%			
Ninguno - en blanco	9,3%	2,59%			
No sabe	13,0%	3,00%			
No contesta	9,1%	2,57%			



□	PP - Gabriel Amat.
□	PSOE - Juan Miguel Peña.
□	IU.CA - Encarna Moreno.
□	INDAPA - José Porcel.
□	Otros partidos
□	Ninguno - en blanco
□	No sabe
□	No contesta