

ESTUDIO SOBRE
"Situación política en Adra"

FICHA TÉCNICA

Empresa que realiza el estudio	Información Técnica y Científica SL (Infortécnica)
Muestra	516 personas
Universo	Población mayor de edad de Adra.
Tipo de entrevista	Telefónica, aleatoria y de distribución proporcional a la extensión de la población, obteniendo una muestra proporcional y significativa de cada grupo de sexo y edad.
Fecha del sondeo	Mayo de 2007
Horario de las entrevistas	Entre las 18:00 y las 22:00 horas de los días laborales.
Datos de Infortécnica	C/ Lepanto 422 08025 Barcelona Tel: 934334243 Fax: 934334239 Más información en: Http://www.infortecnica.com

ADRA, EL PARTIDO POPULAR RENOVARÁ SU MAYORÍA ABSOLUTA

De haber tenido lugar en fechas recientes elecciones municipales en Adra, el Partido Popular hubiera conseguido todavía mejores resultados que en las pasadas elecciones y, por tanto, una muy amplia ventaja sobre el PSOE y otros partidos; renovando su mayoría absoluta.

La situación económica y social de Adra es considerada por su población de forma muy positiva.

Maria del Carmen Crespo, actual alcaldesa obtiene una excelente puntuación que alcanza 7,2 puntos.

INFORTÉCNICA

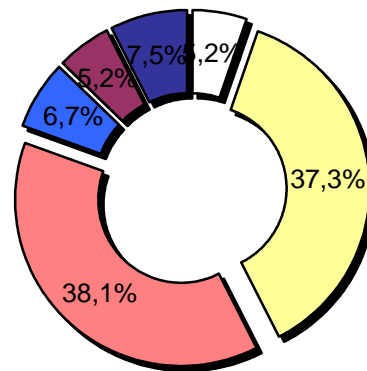
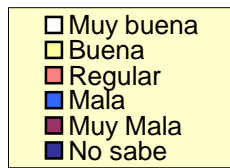
REF:Adra/m07

Pregunta - Con relación al resto de España, la situación económica y social en el municipio de Adra es: muy buena, buena, regular, mala o muy mala?

Muestra: población mayor de edad de Adra.

Análisis general

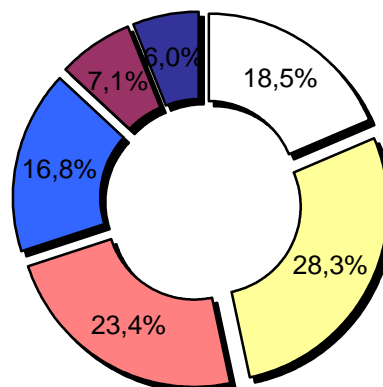
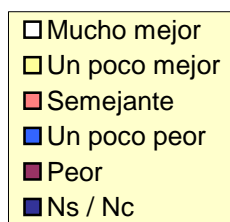
Respuesta	Porcentaje	M. Error
Muy buena	5,2%	1,95%
Buena	37,3%	4,26%
Regular	38,1%	4,28%
Mala	6,7%	2,20%
Muy Mala	5,2%	1,95%
No sabe	7,5%	2,32%



Pregunta - La situación económica y social del municipio, comparada con la de hace cuatro años, es:

Análisis general

Respuesta	Porcentaje	M. Error
Mucho mejor	18,5%	3,42%
Un poco mejor	28,3%	3,97%
Semejante	23,4%	3,73%
Un poco peor	16,8%	3,29%
Peor	7,1%	2,26%
Ns / Nc	6,0%	2,09%



INFORTÉCNICA

REF:Adra/m07

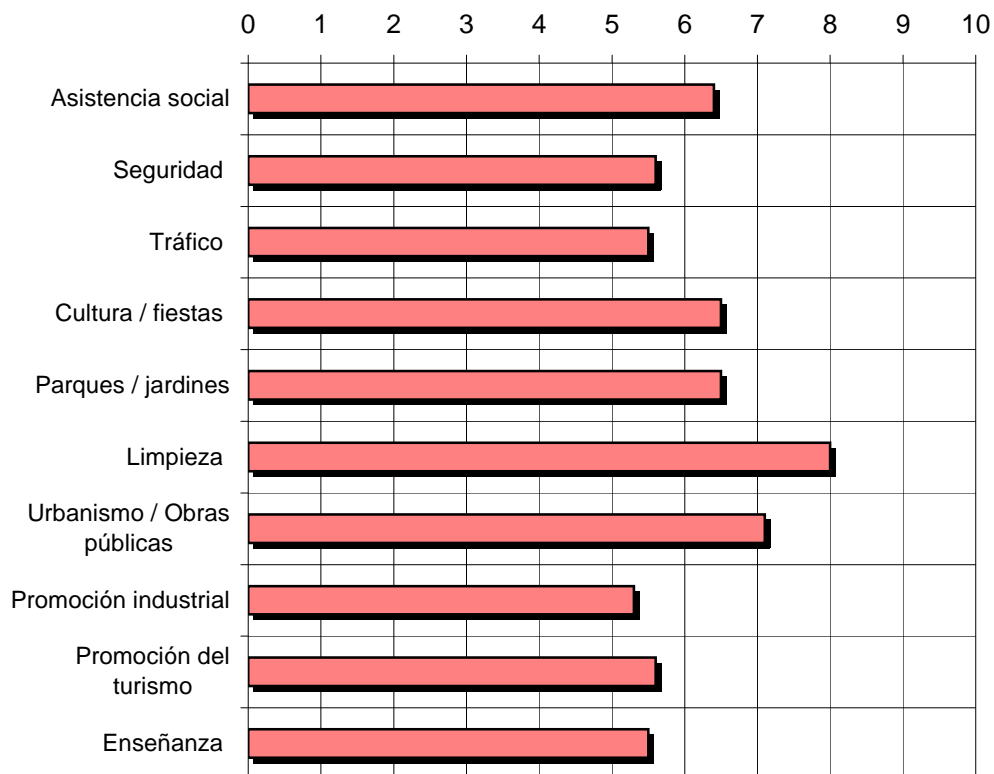
Pregunta - Valore del 0 (mínimo) al 10 (máximo) la labor que el Ayuntamiento está haciendo en los siguientes sectores:

Asistencia social	Urbanismo / Obras públicas
Seguridad	Promoción industrial
Tráfico	Promoción del turismo
Cultura / fiestas	Enseñanza
Parques / jardines	
Limpieza	

Muestra: población mayor edad de Adra.

Análisis general

Locutor	Puntuación media	Desviació
Asistencia social	6,4	1,9
Seguridad	5,6	2,2
Tráfico	5,5	2,3
Cultura / fiestas	6,5	2,0
Parques / jardines	6,5	2,7
Limpieza	8,0	7,8
Urbanismo / Obras	7,1	1,9
Promoción industrial	5,3	3,0
Promoción del turismo	5,6	2,8
Enseñanza	5,5	2,4



INFORTÉCNICA

REF:Adra/m07

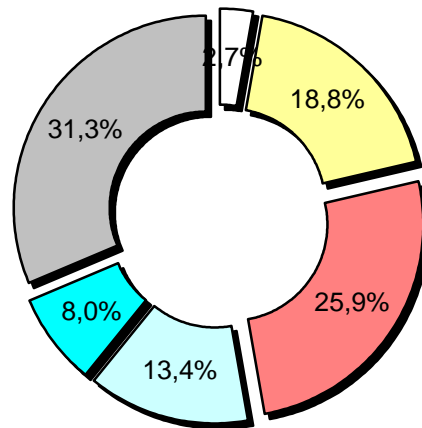
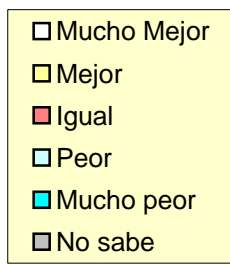
Pregunta - ¿Cree Ud. que si la oposición estuviese al frente del municipio las cosas irían...

- A. Mucho Mejor
- B. Mejor
- C. Igual
- D. Peor
- E. Mucho peor
- F. No sabe

Muestra: población mayor de edad de Adra.

Análisis general

Respuesta	Porcentaje	M. Error
Mucho Mejor	2,7%	1,43%
Mejor	18,8%	3,44%
Igual	25,9%	3,86%
Peor	13,4%	3,00%
Mucho peor	8,0%	2,39%
No sabe	31,3%	4,08%



INFORTÉCNICA

REF:Adra/m07

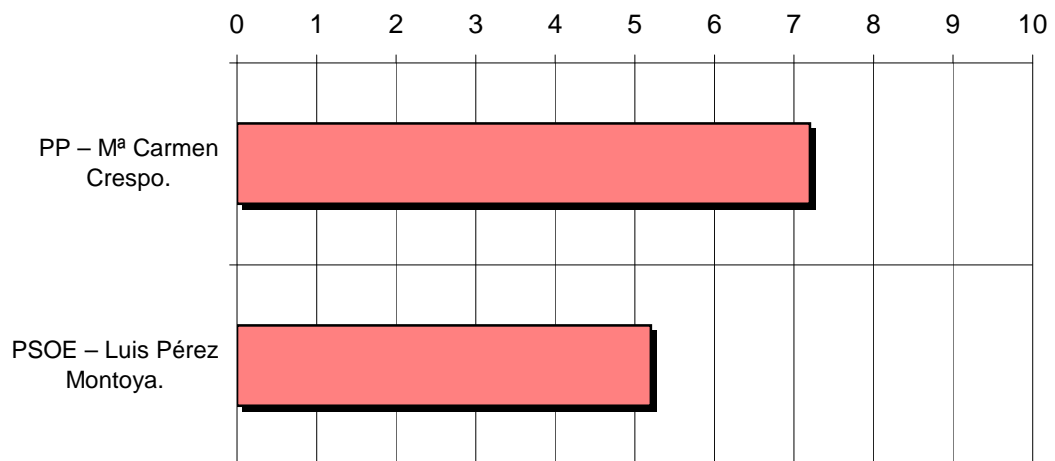
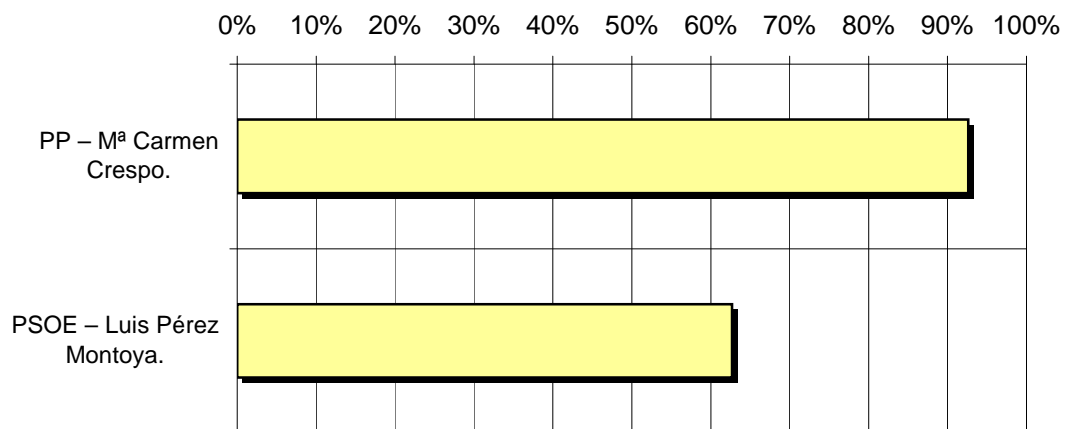
Pregunta - Nivel de conocimiento y valoración de los siguientes candidatos:

PP – M^a Carmen Crespo.
PSOE – Luis Pérez Montoya.

Muestra: población mayor edad de Adra.

Análisis general

Candidato	% Conocimiento	Puntuación	Desv std.
PP – M ^a Carmen Crespo.	92,6%	7,2	2,5
PSOE – Luis Pérez Montoya.	62,7%	5,2	2,4



INFORTÉCNICA

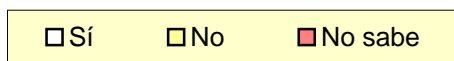
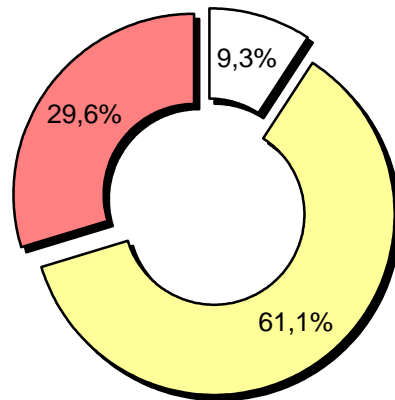
REF:Adra/m07

Pregunta - ¿Piensa cambiar su voto respecto a las últimas elecciones municipales?

Muestra: población mayor edad de Adra.

Análisis general

Respuesta	Porcentaje	M. Error
Sí	9,3%	2,56%
No	61,1%	4,29%
No sabe	29,6%	4,02%



INFORTÉCNICA

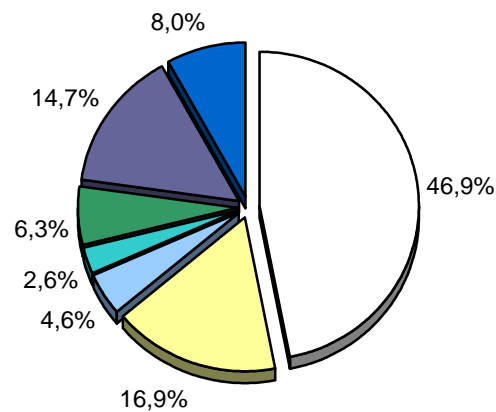
REF:Adra/m07

Pregunta - ¿Si hoy hubiese elecciones municipales a que opción política votaría para la alcaldía de su municipio?

Mª Carmen Crespo por el PP
 Luis Pérez Montoya por el PSOE
 PAL
 Otros partidos
 Ninguno - en blanco
 No sabe
 No contesta

Análisis general

Respuesta	% de población	M. Error	ABS	Concej.	Probable
Mª Carmen Crespo por el PP	46,9%	4,39%	68,6%	14-15	13-16
Luis Pérez Montoya por el PSOE	16,9%	3,30%	24,7%	5	4-6
PAL	4,6%	1,84%	6,7%	1-2	0-2
Otros partidos	2,6%	1,40%			
Ninguno - en blanco	6,3%	2,14%			
No sabe	14,7%	3,12%			
No contesta	8,0%	2,39%			



<input type="checkbox"/>	Mª Carmen Crespo por el PP
<input type="checkbox"/>	Luis Pérez Montoya por el PSOE
<input type="checkbox"/>	PAL
<input type="checkbox"/>	Otros partidos
<input type="checkbox"/>	Ninguno - en blanco
<input type="checkbox"/>	No sabe
<input type="checkbox"/>	No contesta