

**ESTUDIO SOBRE**  
**"Situación política en Almería"**

## **FICHA TÉCNICA**

<b>Empresa que realiza el estudio</b>	Información Técnica y Científica SL (Infortécnica)
<b>Muestra</b>	522 personas
<b>Universo</b>	Población mayor de edad de Almería.
<b>Tipo de entrevista</b>	Telefónica, aleatoria y de distribución proporcional a la extensión de la población, obteniendo una muestra proporcional y significativa de cada grupo de sexo y edad.
<b>Fecha del sondeo</b>	Mayo de 2007
<b>Horario de las entrevistas</b>	Entre las 18:00 y las 22:00 horas de los días laborales.
<b>Datos de Infortécnica</b>	C/ Lepanto 422 08025 Barcelona Tel: 934334243 Fax: 934334239 Más información en: <a href="http://www.infortecnica.com">Http://www.infortecnica.com</a>

## **ALMERIA, EL PARTIDO POPULAR GANARA LAS ELECCIONES**

De haber tenido lugar en fechas recientes elecciones municipales en Almería, el Partido Popular hubiera obtenido entre 12 y 14 concejales, una amplia ventaja sobre el PSOE y GIAL. Por tanto, hubiera podido alcanzar con 14 concejales la mayoría absoluta.

La situación económica y social del municipio de Almería es considerada por su población de forma bastante positiva.

# INFORTÉCNICA

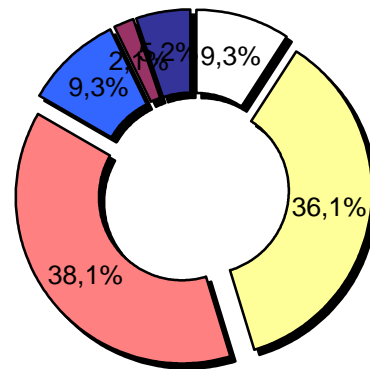
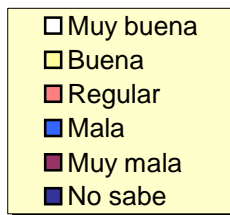
REF:almeria-01/m07

Pregunta - Con relación al resto de España, la situación económica y social en el municipio de Almería es: muy buena, buena, regular, mala o muy mala?

Muestra: población mayor de edad de Almería.

Análisis general

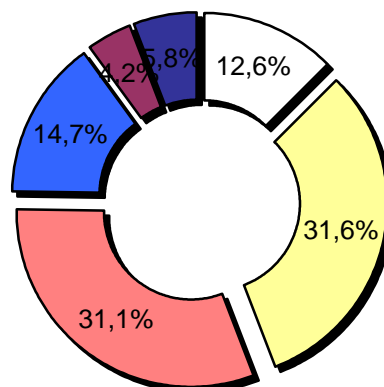
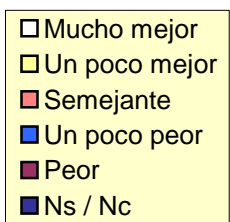
Respuesta	Porcentaje	M. Error
Muy buena	9,3%	2,54%
Buena	36,1%	4,20%
Regular	38,1%	4,25%
Mala	9,3%	2,54%
Muy mala	2,1%	1,26%
No sabe	5,2%	1,94%



Pregunta - La situación económica y social del municipio, comparada con la de hace cuatro años, es:

Análisis general

Respuesta	Porcentaje	M. Error
Mucho mejor	12,6%	2,90%
Un poco mejor	31,6%	4,07%
Semejante	31,1%	4,05%
Un poco peor	14,7%	3,10%
Peor	4,2%	1,76%
Ns / Nc	5,8%	2,05%



# INFORTÉCNICA

REF:almeria-01/m07

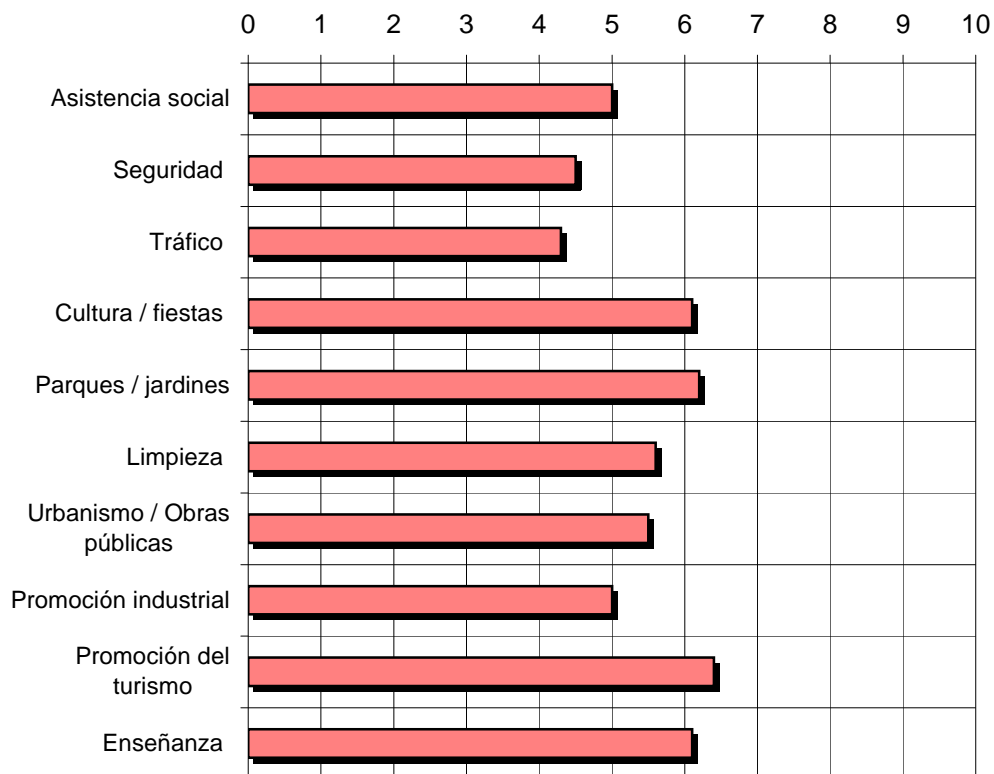
Pregunta - Valore del 0 (mínimo) al 10 (máximo) la labor que el Ayuntamiento está haciendo en los siguientes sectores:

Asistencia social	Urbanismo / Obras públicas
Seguridad	Promoción industrial
Tráfico	Promoción del turismo
Cultura / fiestas	Enseñanza
Parques / jardines	
Limpieza	

Muestra: población mayor edad de Almería.

## Análisis general

Locutor	Puntuación media	Desviació
Asistencia social	5,0	2,4
Seguridad	4,5	2,4
Tráfico	4,3	2,4
Cultura / fiestas	6,1	1,9
Parques / jardines	6,2	2,4
Limpieza	5,6	2,9
Urbanismo / Obras	5,5	2,9
Promoción industrial	5,0	3,0
Promoción del turismo	6,4	2,4
Enseñanza	6,1	2,4



# INFORTÉCNICA

REF:almeria-01/m07

Pregunta - Nivel de conocimiento y valoración de los siguientes candidatos:

PP - Luís Rogelio Rodríguez Comendador

PSOE - José Antonio Amate.

GIAL - Juan Megino López.

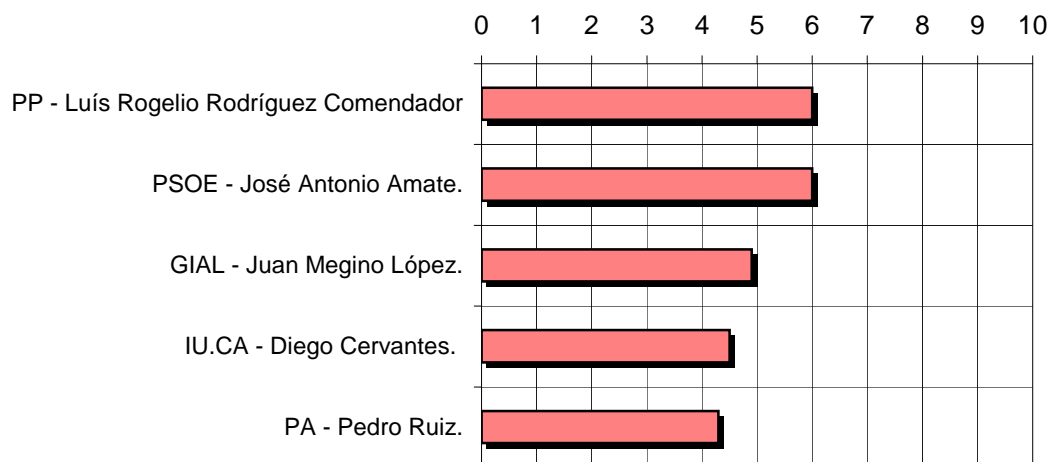
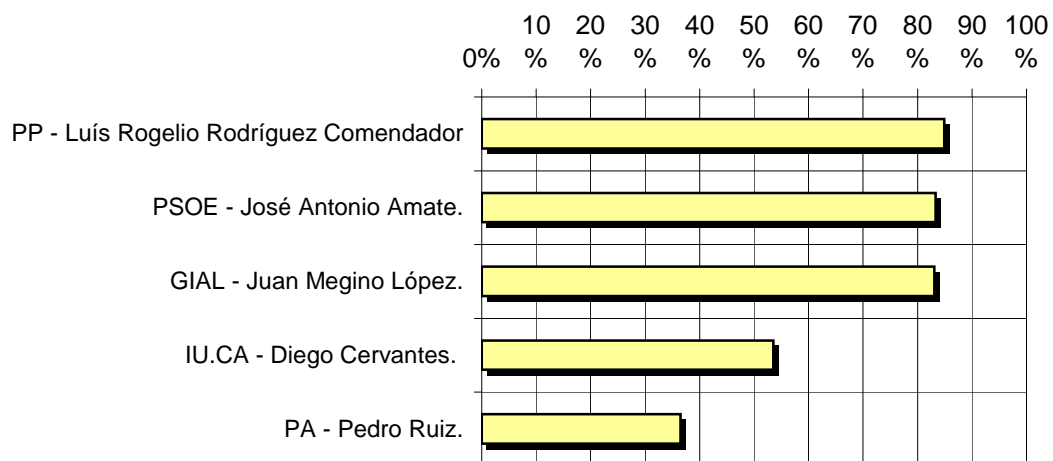
IU.CA - Diego Cervantes.

PA - Pedro Ruiz.

Muestra: población mayor edad de Almería.

Análisis general

Candidato	% Conocimiento	Puntuación	Desv std.
PP - Luís Rogelio Rodríguez	84,9%	6,0	2,6
PSOE - José Antonio Amate.	83,3%	6,0	2,8
GIAL - Juan Megino López.	83,1%	4,9	2,9
IU.CA - Diego Cervantes.	53,5%	4,5	2,5
PA - Pedro Ruiz.	36,5%	4,3	2,6



# INFORTÉCNICA

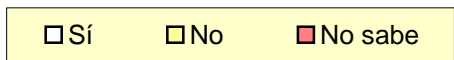
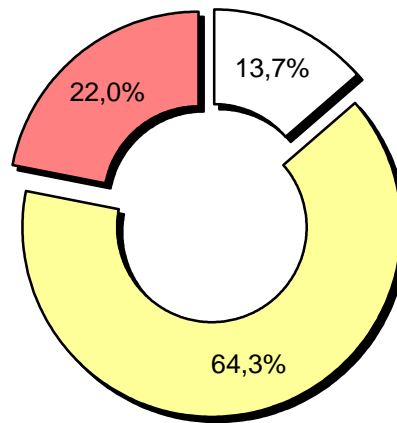
REF:almeria-01/m07

Pregunta - ¿Piensa cambiar su voto respecto a las últimas elecciones municipales?

Muestra: población mayor edad de Almería.

Análisis general

Respuesta	Porcentaje	M. Error
Sí	13,7%	3,01%
No	64,3%	4,19%
No sabe	22,0%	3,63%



# INFORTÉCNICA

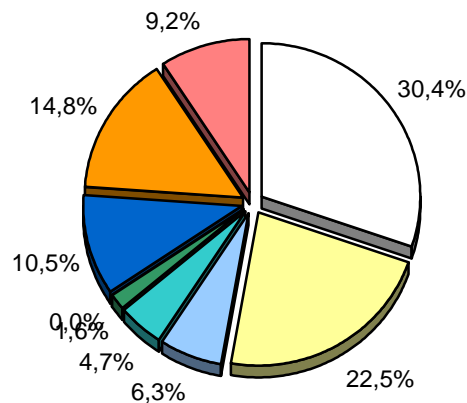
REF:almeria-01/m07

Pregunta - ¿Si hoy hubiese elecciones municipales a que opción política votaría para la alcaldía de su municipio?

Luís Rogelio Rodríguez Comendador por el PP  
 José Antonio Amate por el PSOE  
 Juan Megino López. por el GIAL  
 Diego Cervantes por IU  
 Pedro Ruiz por PA  
 Otros (PAL...)  
 Ninguno - en blanco  
 No sabe  
 No contesta

## Análisis general

Respuesta	% de población	M. Error	ABS	Concejales	Probables
Luís Rogelio Rodríguez Comendador por el PP	30,4%	4,03%	47,6%	13	12-14
José Antonio Amate por el PSOE	22,5%	3,66%	35,2%	10	9-11
Juan Megino López. por el GIAL	6,3%	2,13%	9,9%	2	2-3
Diego Cervantes por IU	4,7%	1,85%	7,3%	2	1-2
Pedro Ruiz por PA	1,6%	1,10%			
Otros (PAL...)	<1%				
Ninguno - en blanco	10,5%	2,68%			
No sabe	14,8%	3,11%			
No contesta	9,2%	2,53%			



<input type="checkbox"/>	Luís Rogelio Rodríguez Comendador por el PP
<input type="checkbox"/>	José Antonio Amate por el PSOE
<input type="checkbox"/>	Juan Megino López. por el GIAL
<input type="checkbox"/>	Diego Cervantes por IU
<input type="checkbox"/>	Pedro Ruiz por PA
<input type="checkbox"/>	Otros (PAL...)
<input type="checkbox"/>	Ninguno - en blanco
<input type="checkbox"/>	No sabe
<input type="checkbox"/>	No contesta