

ESTUDIO SOBRE
"Situación política en La Mojonera"

FICHA TÉCNICA

Empresa que realiza el estudio	Información Técnica y Científica SL (Infortécnica)
Muestra	430 personas
Universo	Población mayor de edad de La Mojonera.
Tipo de entrevista	Telefónica, aleatoria y de distribución proporcional a la extensión de la población, obteniendo una muestra proporcional y significativa de cada grupo de sexo y edad.
Fecha del sondeo	Abril de 2007
Horario de las entrevistas	Entre las 18:00 y las 22:00 horas de los días laborales.
Datos de Infortécnica	C/ Lepanto 422 08025 Barcelona Tel: 934334243 Fax: 934334239 Más información en: Http://www.infortecnica.com

LA MOJONERA, EL PP OBTENDRÍA UNA AMPLIA MAYORÍA ABSOLUTA

De haber tenido lugar en fechas recientes elecciones municipales en La Mojonera, el Partido Popular hubiera conseguido mayoría absoluta destacada, lo que le permitiría renovar o incluso aumentar el número de concejales que actualmente posee.

La situación económica y social en La Mojonera es considerada por su población de forma bastante positiva.

INFORTÉCNICA

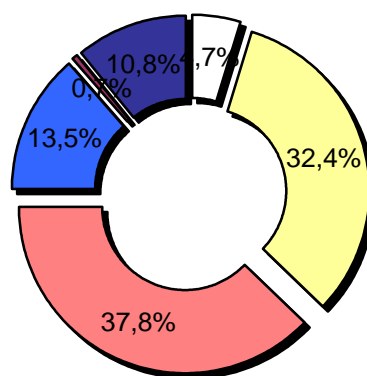
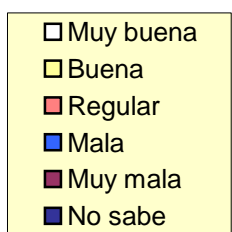
REF:La Mojonera-01/p7/n06

Pregunta - Con relación al resto de España, la situación económica y social en el municipio de La Mojonera es: muy buena, buena, regular, mala o muy mala?

Muestra: población mayor de edad de La Mojonera.

Análisis general

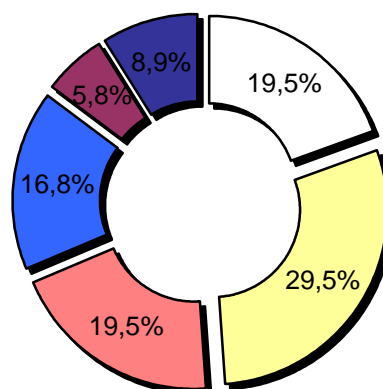
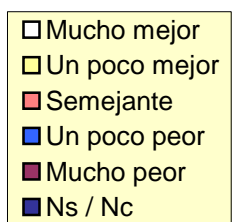
Respuesta	Porcentaje	M. Error
Muy buena	4,7%	2,04%
Buena	32,4%	4,51%
Regular	37,8%	4,68%
Mala	13,5%	3,30%
Muy mala	0,7%	0,80%
No sabe	10,8%	2,99%



Pregunta - La situación económica y social del municipio, comparada con la de hace cuatro años, es:

Análisis general

Respuesta	Porcentaje	M. Error
Mucho mejor	19,5%	3,82%
Un poco mejor	29,5%	4,40%
Semejante	19,5%	3,82%
Un poco peor	16,8%	3,61%
Mucho peor	5,8%	2,25%
Ns / Nc	8,9%	2,75%



INFORTÉCNICA

REF:La Mojonera-01/p7/n06

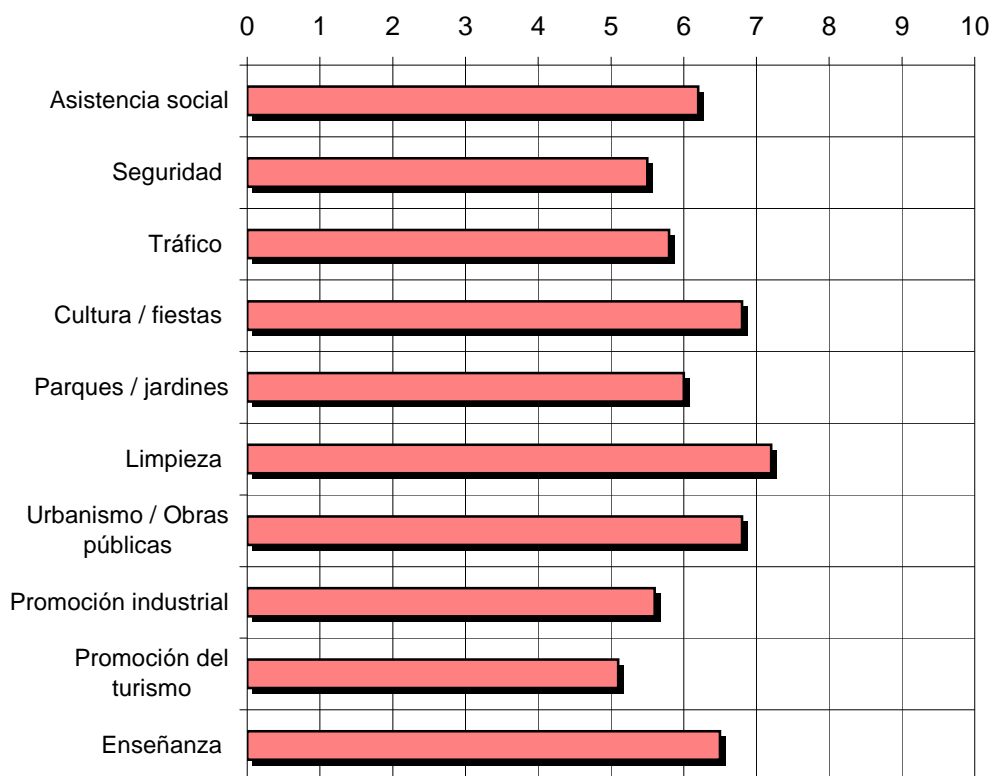
Pregunta - Valore del 0 (mínimo) al 10 (máximo) la labor que el Ayuntamiento está haciendo en los siguientes sectores:

Asistencia social	Urbanismo / Obras públicas
Seguridad	Promoción industrial
Tráfico	Promoción del turismo
Cultura / fiestas	Enseñanza
Parques / jardines	
Limpieza	

Muestra: población mayor edad de La Mojonera.

Análisis general

Locutor	Puntuación media	Desviació
Asistencia social	6,2	1,8
Seguridad	5,5	2,3
Tráfico	5,8	2,3
Cultura / fiestas	6,8	1,9
Parques / jardines	6,0	2,3
Limpieza	7,2	1,8
Urbanismo / Obras	6,8	1,9
Promoción industrial	5,6	2,3
Promoción del turismo	5,1	1,9
Enseñanza	6,5	1,9



INFORTÉCNICA

REF:La Mojonera-01/p7/n06

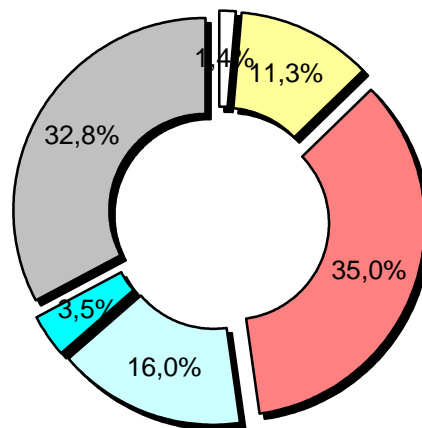
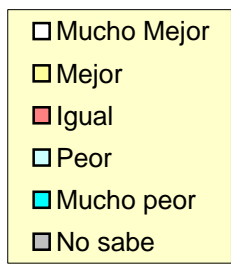
Pregunta - ¿Cree Ud. que si la oposición estuviese al frente del municipio las cosas irían...

- A. Mucho Mejor
- B. Mejor
- C. Igual
- D. Peor
- E. Mucho peor
- F. No sabe

Muestra: población mayor de edad de La Mojonera.

Análisis general

Respuesta	Porcentaje	M. Error
Mucho Mejor	1,4%	1,13%
Mejor	11,3%	3,05%
Igual	35,0%	4,60%
Peor	16,0%	3,54%
Mucho peor	3,5%	1,77%
No sabe	32,8%	4,53%



INFORTÉCNICA

REF:La Mojonera-01/p7/n06

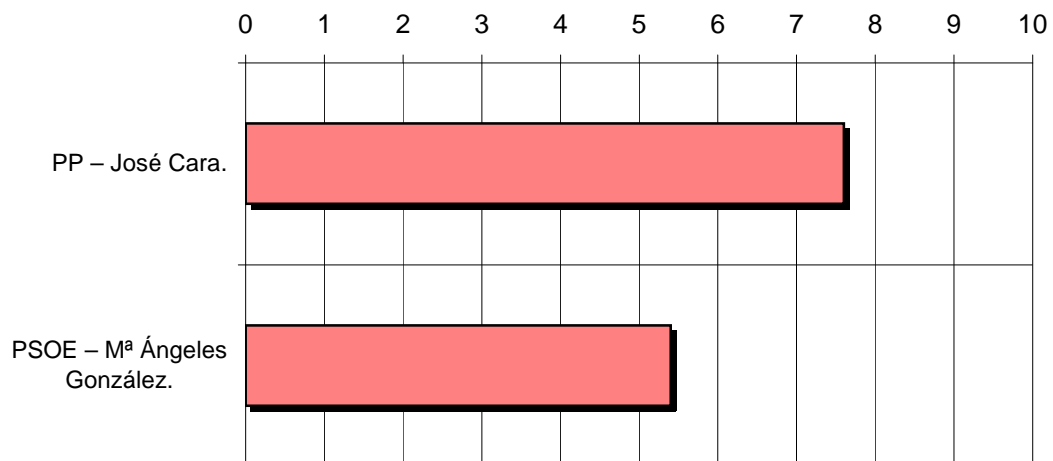
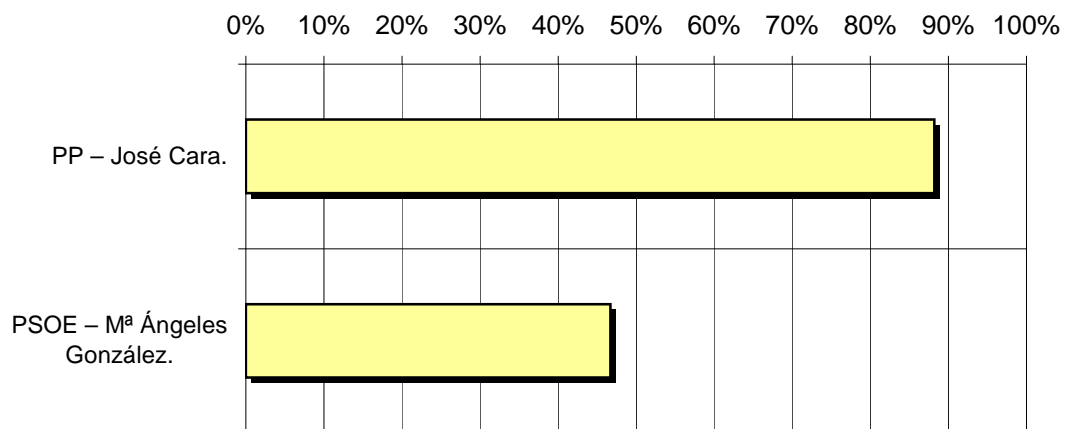
Pregunta - Nivel de conocimiento y valoración de los siguientes candidatos:

PP – José Cara.
PSOE – M^a Angeles González.

Muestra: población mayor edad de La Mojonera.

Análisis general

Candidato	% Conocimiento	Puntuación	Desv std.
PP – José Cara.	88,2%	7,6	2,0
PSOE – M ^a Ángeles González.	46,7%	5,4	2,3



INFORTÉCNICA

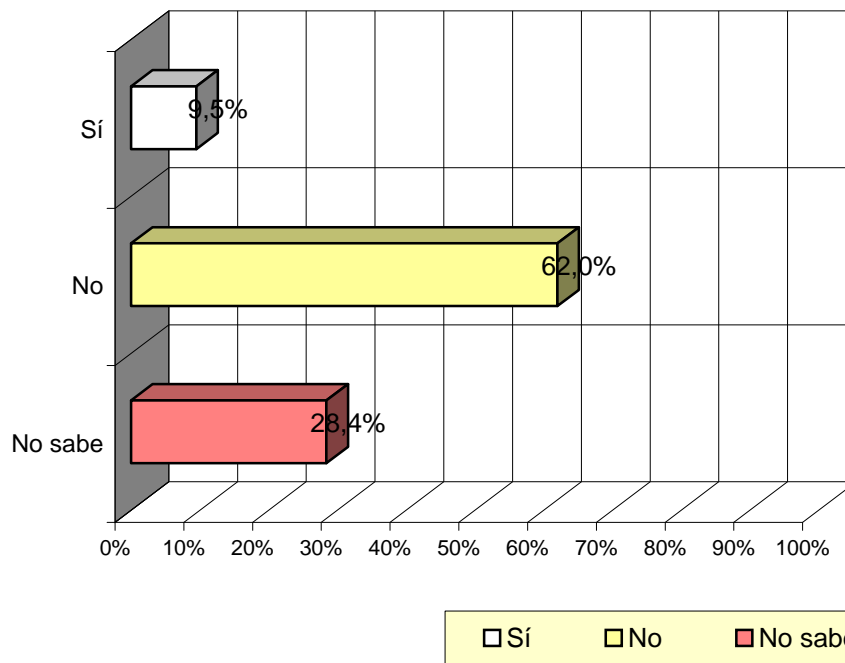
REF:La Mojonera-01/p7/n06

Pregunta - ¿Piensa cambiar su voto respecto a las últimas elecciones municipales?

Muestra: población mayor edad de La Mojonera.

Análisis general

Respuesta	Porcentaje	M. Error
Sí	9,5%	2,83%
No	62,0%	4,68%
No sabe	28,4%	4,35%



INFORTÉCNICA

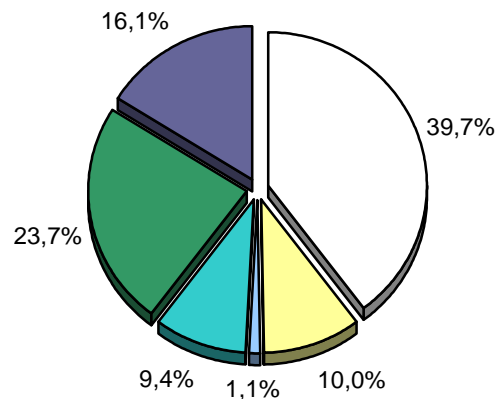
REF:La Mojonera-01/p7/n06

Pregunta - ¿Si hoy hubiese elecciones municipales a que opción política votaría para la alcaldía de su municipio?

José Cara por el PP
M^a Angeles González por el PSOE
PAL
Otros
Ninguno - en blanco
No sabe
No contesta

Análisis general

Respuesta	% de población	M. Error	ABS	Concej.	Probable
José Cara por el PP	39,7%	4,72%	79,8%	10	9-11
M ^a Ángeles González por el PSOE	10,0%	2,89%	20,2%	3	2-4
PAL	1,1%	1,01%			
Ninguno - en blanco	9,4%	2,81%			
No sabe	23,7%	4,10%			
No contesta	16,1%	3,54%			



<input type="checkbox"/> José Cara por el PP
<input type="checkbox"/> M ^a Ángeles González por el PSOE
<input type="checkbox"/> PAL
<input type="checkbox"/> Ninguno - en blanco
<input type="checkbox"/> No sabe
<input type="checkbox"/> No contesta