

ENQUESTA MUNICIPAL
Tortosa

FICHA TÉCNICA

Empresa que realitza l'estudi	Informació Tècnica i Científica SL (Infortècnica)
Mostra	580 personas.
Marge d'error de la mostra	Treballant a un nivell de confiança del 95,5% (dos sigma), el marge d'error es inferior al 5% per el conjunt de la mostra.
Univers	Població major d'edat de Tortosa.
Tipus d'entrevista	Telefònica, aleatòria i de distribució proporcional a l'extensió de la població, obtenint una mostra proporcional i significativa de cada grup de sexe i edat.
Data del sondeig	Abril de 2007
Horari de les entrevistes	Entre les 18:00 i les 22:00 hores dels dies laborables.
Dades d'Infortècnica	C/ Lepant 422 08025 Barcelona Tel: 934334243 Fax: 934334239 Mes informació a: http://www.infortecnica.com

Major equilibri PSC-CIU a Tortosa

D'haver passat les eleccions municipals a Tortosa el Partit Socialista les hauria guanyat, però a molt poca distància del CIU, mentre que la resta de les forces polítiques haurien quedat gairebé com fins a ara, excepte els independents que almenys haurien perdut un regidor.

La dispersió de forces polítiques no satisfà massa a la població de Tortosa; com mostra, la bona acceptació d'un govern en majoria que obté la major puntuació.

D'altra banda, la situació econòmica i social és considerada per la població com "semblant a la de fa quatre anys".

Entre els problemes que més preocupen a la població són: impedir si s'escau el transvasament de l'Ebre, la millora d'infraestructures i transports, l'atur i la conservació del medi ambient.

INFORTÈCNICA

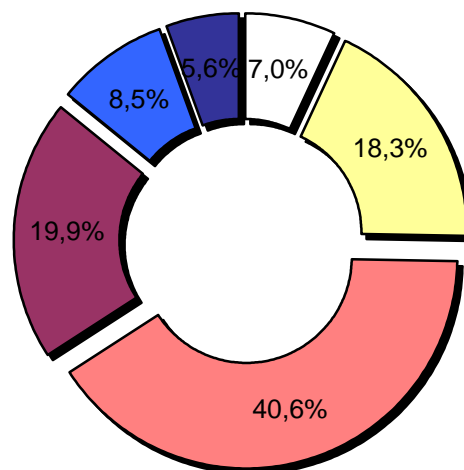
REF: sondeig-tortosa01/a07

Pregunta - La situació econòmica i social del municipi d'Tortosa comparada amb la de fa quatre anys és:?

- A. Molt millor
- B. Una mica millor
- C. Semblant
- D. Una mica pitjor
- E. Molt pitjor
- F. No sap / No contesta

Anàlisi general

Resposta	Percentatge	M. Error
Molt millor	7,0%	2,12%
Una mica millor	18,3%	3,21%
Semblant	40,6%	4,08%
Una mica pitjor	19,9%	3,32%
Molt pitjor	8,5%	2,32%
No sap / No contesta	5,6%	1,91%



<input type="checkbox"/>	Molt millor
<input type="checkbox"/>	Una mica millor
<input type="checkbox"/>	Semblant
<input type="checkbox"/>	Una mica pitjor
<input type="checkbox"/>	Molt pitjor
<input type="checkbox"/>	No sap / No contesta

INFORTÈCNICA

REF: sondeig-tortosa01/a07

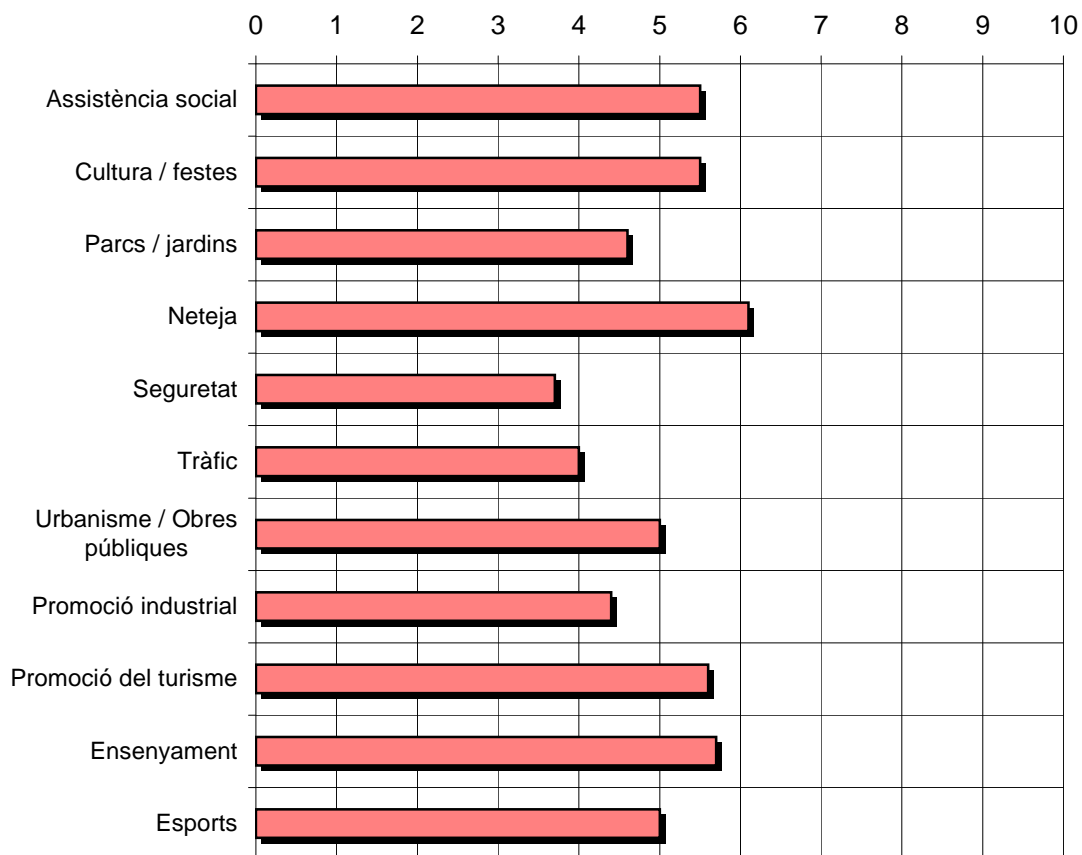
Pregunta - Valori del 0 (mínim) al 10 (màxim) la feina que esta realitzant l'Ajuntament en els següents sectors:

Assistència social
Cultura / festes
Parcs / jardins
Neteja
Seguretat
Tràfic

Urbanisme / Obres públiques
Promoció industrial
Promoció del turisme
Ensenyament
Esports

Anàlisi general

Sector	Puntuació mitjana	Desviació
Assistència social	5,5	2,1
Cultura / festes	5,5	2,1
Parcs / jardins	4,6	2,6
Neteja	6,1	3,9
Seguretat	3,7	2,3
Tràfic	4,0	2,8
Urbanisme / Obres públiques	5,0	2,6
Promoció industrial	4,4	2,7
Promoció del turisme	5,6	2,0
Ensenyament	5,7	2,0
Esports	5,0	2,7



INFORTÈCNICA

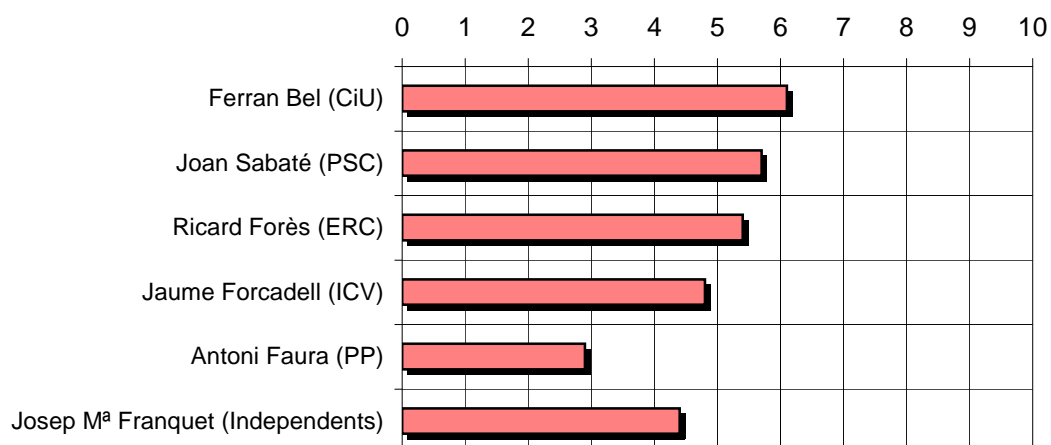
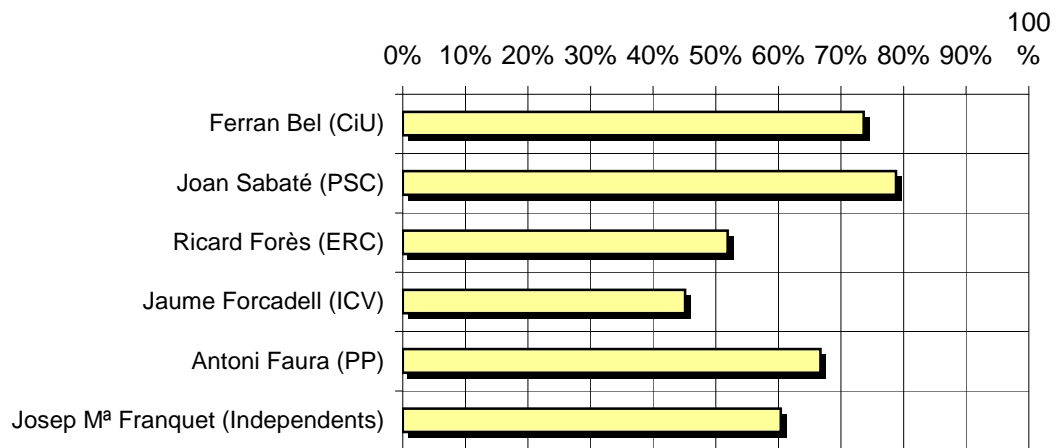
REF: sondeig-tortosa01/a07

Pregunta - Grau de coneixement i valoració dels següents candidats:

Ferran Bel (CiU)
Joan Sabaté (PSC)
Ricard Forès (ERC)
Jaume Forcadell (ICV)
Antoni Faura (PP)
Josep M^a Franquet (Independents)

Anàlisi general

Candidat	% Coneixement	Puntuació	Desv std.
Ferran Bel (CiU)	73,6%	6,1	2,4
Joan Sabaté (PSC)	78,8%	5,7	2,7
Ricard Forès (ERC)	51,9%	5,4	2,0
Jaume Forcadell (ICV)	45,1%	4,8	1,7
Antoni Faura (PP)	66,7%	2,9	2,4
Josep M ^a Franquet (Independents)	60,4%	4,4	2,3



El percentatge de coneixement prové del percentatge d'entrevistats que són capaços de puntuar al candidat.

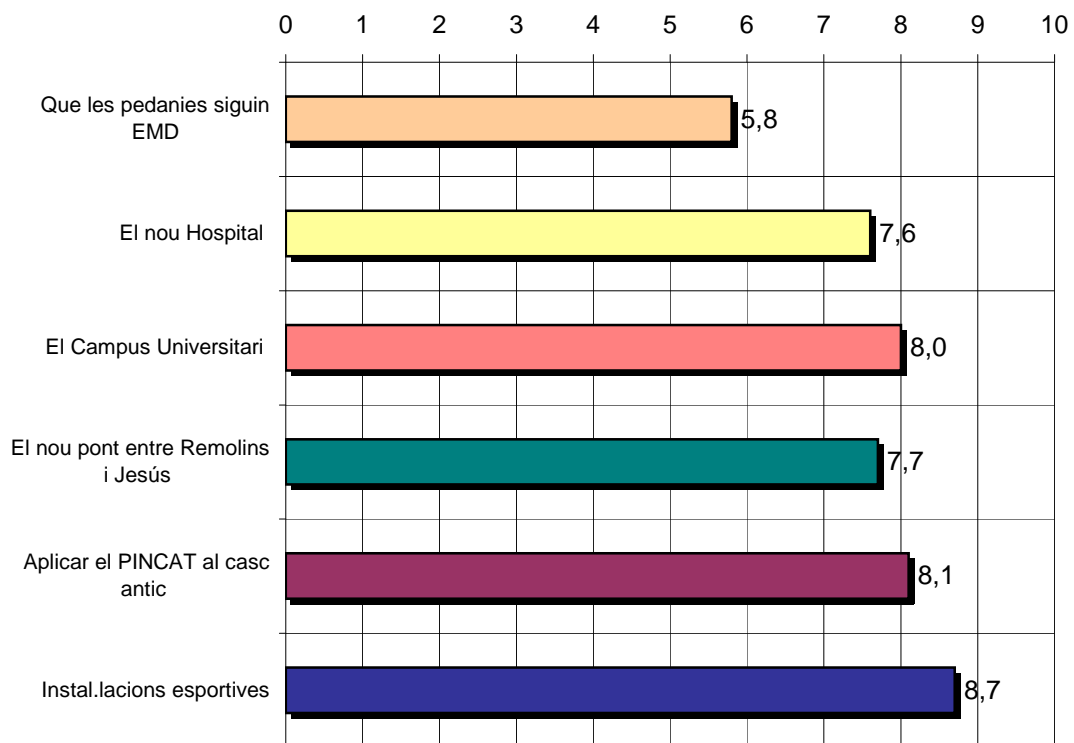
INFORTÈCNICA

REF: sondeig-tortosa01/a07

Pregunta - Valori (de 0 a 10), la prioritat que li atorga a les següents temes de cara els propers 4 anys?

Anàlisi general

Temes	Puntuació mitjana	Desviació std.
Que les pedanies siguin EMD	5,8	2,2
El nou Hospital	7,6	2,0
El Campus Universitari	8,0	1,7
El nou pont entre Remolins i Jesús	7,7	2,4
Aplicar el PINCAT al casc antic	8,1	1,8
Instal.lacions esportives	8,7	1,4



INFORTÈCNICA

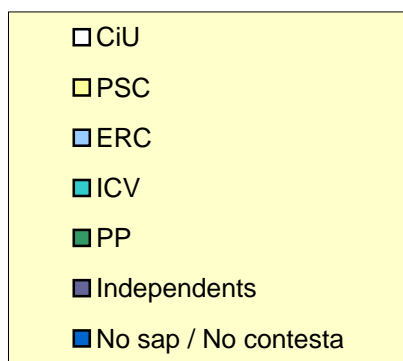
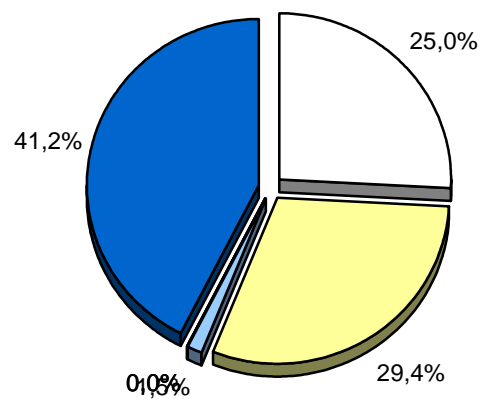
REF: sondeig-tortosa01/a07

Pregunta - Qui creu que guanyarà les eleccions municipals del 27 de maig?

CiU
PSC
ERC
ICV
PP
Independents
No sap

Anàlisi general

Resposta	% de població	M. Error
CiU	25,0%	3,60%
PSC	29,4%	3,78%
ERC	1,5%	1,01%
ICV	<1%	
PP	<1%	
Independents	<1%	
No sap / No contesta	41,2%	4,09%



INFORTÈCNICA

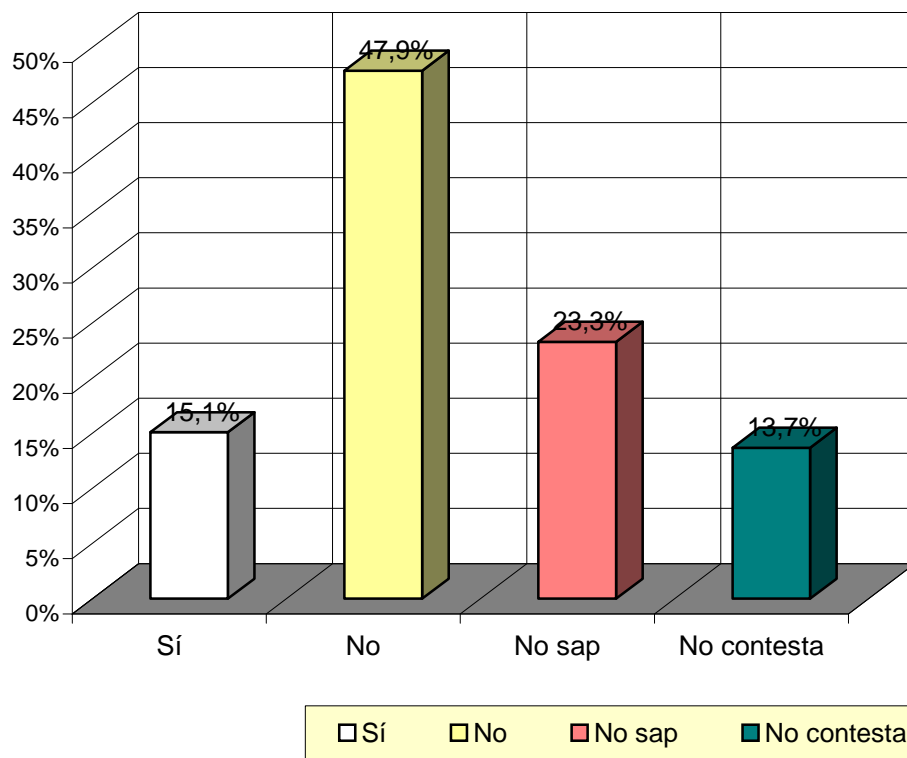
REF: sondeig-tortosa01/a07

Pregunta - ¿Pensa canviar el seu vot respecte les últimes eleccions municipals?

- A. Sí
- B. No
- C. No sap
- D. No contesta

Anàlisi general

Resposta	Percentatge	M. Error
Sí	15,1%	2,97%
No	47,9%	4,15%
No sap	23,3%	3,51%
No contesta	13,7%	2,86%



INFORTÈCNICA

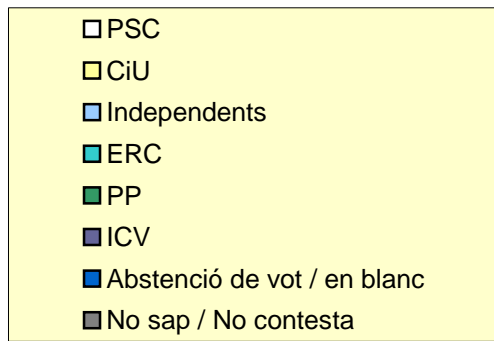
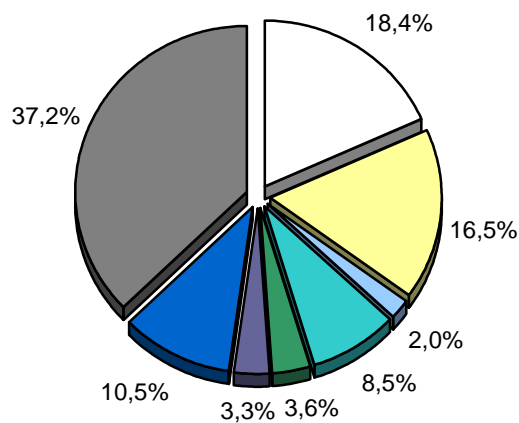
REF: sondeig-tortosa01/a07

Pregunta - Si avui fossin les eleccions municipals a Tortosa, a qui votaria?

PSC (Joan Sabaté)
 CiU (Ferran Bel)
 Independents (Josep Maria Franquet)
 ERC (Ricard Forès)
 PP (Antoni Faura)
 ICV (Jaume Forcadell)
 Abstenció de vot / en blanc
 No sap / No contesta

Anàlisi general

Resposta	% de població	M. Error	% Absolut	Regidors	Probable
PSC	18,4%	3,22%	36,6%	8	7-9
CiU	16,5%	3,08%	32,8%	7	6-8
Independents	2,0%	1,16%			0-1
ERC	8,5%	2,32%	16,9%	3	2-3
PP	3,6%	1,55%	7,2%	2	2
ICV	3,3%	1,48%	6,5%	1	1-2
Abstenció de vot / en blanc	10,5%	2,55%			
No sap / No contesta	37,2%	4,01%			



INFORTÈCNICA

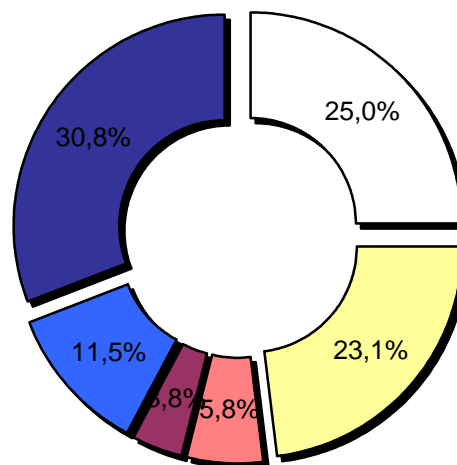
REF: sondeig-tortosa01/a07

Pregunta - Quin tipus de govern, creu que seria millor per Tortosa?

- A. Majoria absoluta
- B. Un pacte dels partits d'esquerra (PSC, ERC i ICV)
- C. Un pacte nacionalista (CiU i ERC)
- D. Un govern en minoria respectant el guanyador
- E. Un pacte d'unitat de tots els partits
- F. No sap / No contesta

Anàlisi general

Resposta	Percentatge	M. Error
Majoria absoluta	25,0%	3,60%
Pacte esquerres	23,1%	3,50%
Pacte nacionalista	5,8%	1,94%
Govern en minoria	3,8%	1,59%
Pacte d'unitat	11,5%	2,65%
No sap / No contesta	30,8%	3,83%



<input type="checkbox"/>	Majoria absoluta
<input type="checkbox"/>	Pacte esquerres
<input type="checkbox"/>	Pacte nacionalista
<input type="checkbox"/>	Govern en minoria
<input type="checkbox"/>	Pacte d'unitat
<input type="checkbox"/>	No sap / No contesta

INFORTÈCNICA

REF: sondeig-tortosa01/a07

Pregunta - Valori del 0 (mínim), al 10 (màxim), la transcendència de futur que atorga a aquests temes?

Anàlisi general

Temes	Puntuació mitjana	Desviació std.
Crear la vegueria de les Terres de l'Ebre	6,4	3,4
Impedir transvasaments de l'Ebre	8,8	2,4
Millorar infraestructures i transports públics	8,7	1,4
Reduir l'atur i portar noves empreses	8,6	1,4
Millorar la integració de la immigració	5,7	3,1
Respectar el Medi Ambient	8,6	1,8
Crear noves carreres universitàries	8,4	1,6

