

ENQUESTA MUNICIPAL

Amposta

FICHA TÉCNICA

Empresa que realitza l'estudi	Informació Tècnica i Científica SL (Infortècnica)
Mostra	550 personas.
Marge d'error de la mostra	Treballant a un nivell de confiança del 95,5% (dos sigma), el marge d'error es inferior al 5% per el conjunt de la mostra.
Univers	Població major d'edat d'Amposta.
Tipus d'entrevista	Telefònica, aleatòria i de distribució proporcional a l'extensió de la població, obtenint una mostra proporcional i significativa de cada grup de sexe i edat.
Data del sondeig	Abril de 2007
Horari de les entrevistes	Entre les 18:00 i les 22:00 hores dels dies laborables.
Dades d'Infortècnica	C/ Lepant 422 08025 Barcelona Tel: 934334243 Fax: 934334239 Mes informació a: http://www.infortecnica.com

POT PERILLAR LA MAJORIA ABSOLUTA DE CIU A AMPOSTA

Tot i tenint en compte l'excel·lent valoració de Manel Ferré (CIU) per part del conjunt de la població, amb un molt poc comú notable alt de nota política, les majories absolutes contra quatre partits són difícils de mantenir i podria obtenir només vuit regidors en els properes eleccions.

No és descarta la renovació de la majoria absoluta, però és una mica menys probable. D'entre els possibles pactes conseqüents, les opcions més acceptades són un pacte d'Esquerres i un pacte d'unitat de tots els partits.

Per altra banda, la percepció per part de la població d'Amposta de la situació econòmica i social en el Municipi és molt positiva, així com més que acceptable la gestió en els diferents àrees.

INFORTÈCNICA

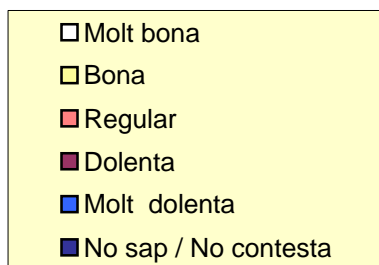
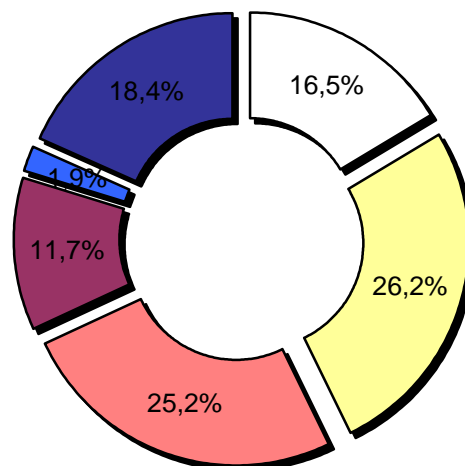
REF: sondeig-amposta01/a07

Pregunta - La situació econòmica i social del municipi d'Amposta és:?

- A. Molt bona
- B. Bona
- C. Regular
- D. Dolenta
- E. Molt dolenta
- F. No sap / No contesta

Anàlisi general

Resposta	Percentatge	M. Error
Molt bona	16,5%	3,17%
Bona	26,2%	3,75%
Regular	25,2%	3,70%
Dolenta	11,7%	2,74%
Molt dolenta	1,9%	1,16%
No sap / No contesta	18,4%	3,30%



INFORTÈCNICA

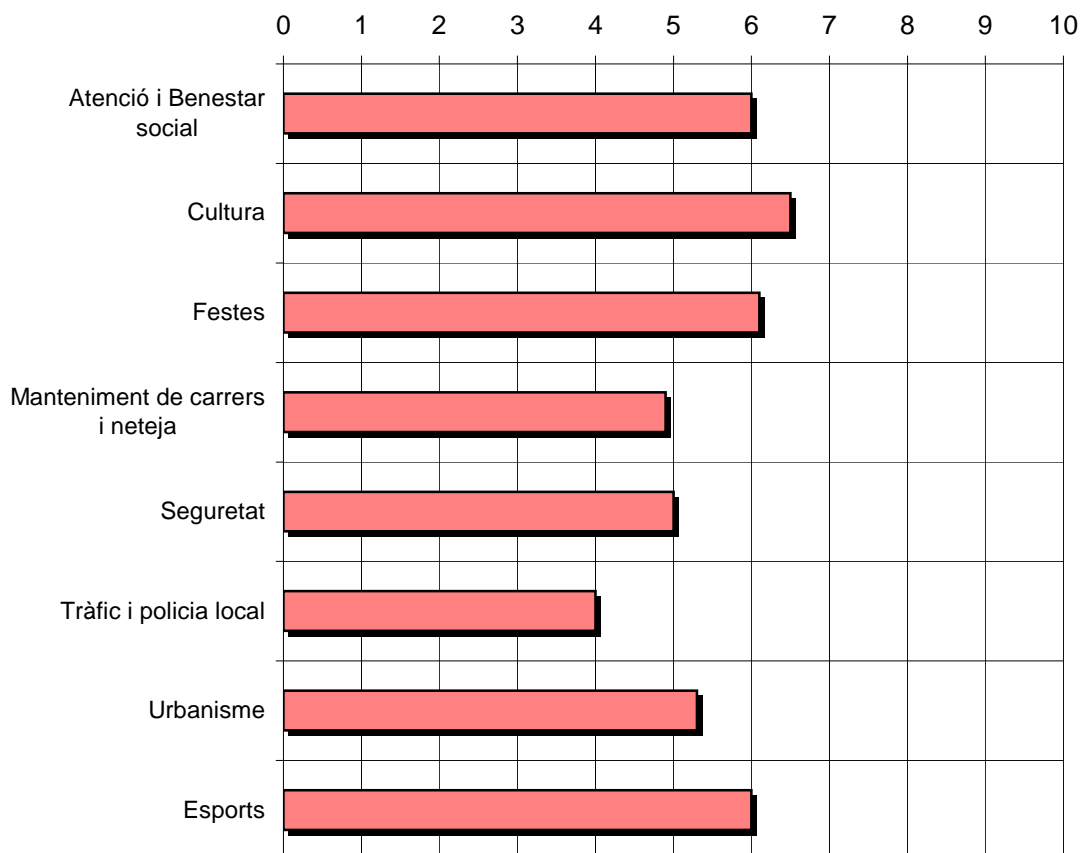
REF: sondeig-amposta01/a07

Pregunta - Valori del 0 (mínim) al 10 (màxim) la feina que esta realitzant l'Ajuntament en els següents sectors:

Atenció i Benestar social Urbanisme
Cultura Esports
Festes
Manteniment de carrers i neteja
Seguretat
Tràfic i policia local

Anàlisi general

Sector	Puntuació mitjana	Desviació
Atenció i Benestar social	6,0	2,5
Cultura	6,5	2,4
Festes	6,1	2,3
Manteniment de carrers i neteja	4,9	2,7
Seguretat	5,0	2,3
Tràfic i policia local	4,0	2,3
Urbanisme	5,3	2,7
Esports	6,0	2,5





INFORTÈCNICA

REF: sondeig-amposta01/a07

Pregunta - Valori (de 0 a 10), la prioritatat que li atorga a les següents temes de cara els propers 4 anys?

Anàlisi general

Temes	Puntuació mitjana	Desviació std.
Convertir les pedanies en EMD	4,9	3,0
Pàrquing subterrani al centre	7,0	2,8
Millorar el trànsit urbà.	7,9	2,6
Millorar les carreteres del delta	6,9	3,4
Millorar l'oferta educativa	7,0	2,4
Millorar els accessos a la població	6,5	3,0



INFORTÈCNICA

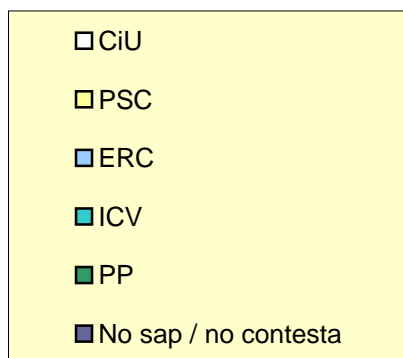
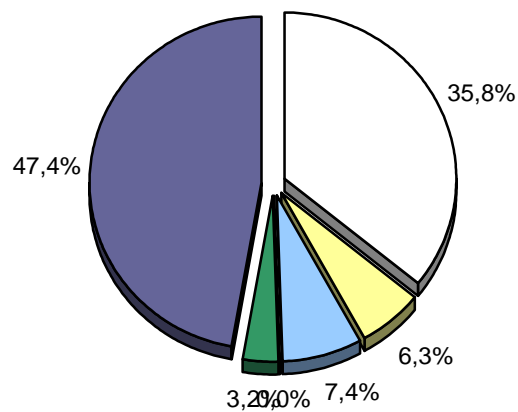
REF: sondeig-amposta01/a07

Pregunta - Qui creu que guanyarà les eleccions municipals del 27 de maig?

CiU
PSC
ERC
ICV
PP
No sap / no contesta

Anàlisi general

Resposta	% de població	M. Error
CiU	35,8%	4,09%
PSC	6,3%	2,07%
ERC	7,4%	2,23%
ICV	<1%	
PP	3,2%	1,50%
No sap / no contesta	47,4%	4,26%



INFORTÈCNICA

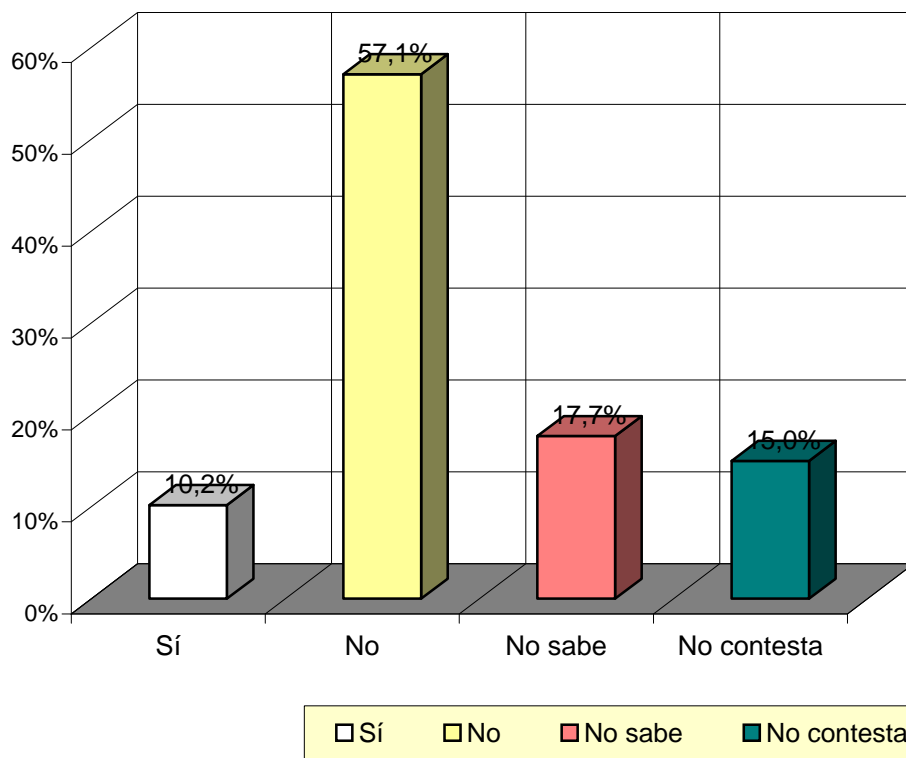
REF: sondeig-amposta01/a07

Pregunta - ¿Pensa canviar el seu vot respecte les últimes eleccions municipals?

- A. Sí
- B. No
- C. No sap
- D. No contesta

Anàlisi general

Resposta	Percentatge	M. Error
Sí	10,2%	2,58%
No	57,1%	4,22%
No sabe	17,7%	3,25%
No contesta	15,0%	3,05%



INFORTÈCNICA

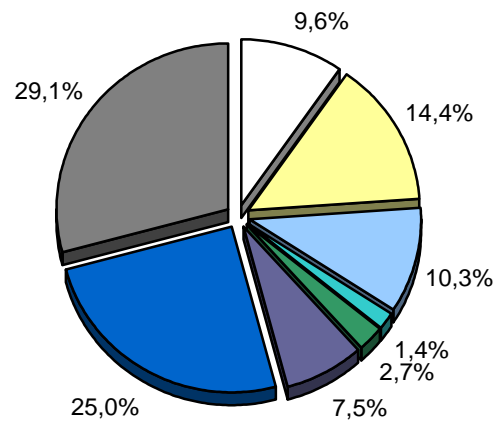
REF: sondeig-amposta01/a07

Pregunta - Si avuí fossin les eleccions municipals a Amposta, a qui votaria?

PSC
CiU
ERC
PP
ICV
Abstenció de vot
No sap / no contesta

Anàlisi general

Resposta	% de població	M. Error	% Absolut	Regidors	Probable
PSC	9,6%	2,51%	25,9%	4	4-5
CiU	14,4%	2,99%	38,9%	7	7-9
ERC	10,3%	2,59%	27,8%	5	4-5
PP	1,4%	1,00%	-		
ICV	2,7%	1,38%	7,3%	1	0-1
Abstenció de vot	7,5%	2,25%			
No sap	25,0%	3,69%			
No contesta	29,1%	3,87%			



<input type="checkbox"/> PSC	<input type="checkbox"/> CiU
<input type="checkbox"/> ERC	<input type="checkbox"/> PP
<input type="checkbox"/> ICV	<input type="checkbox"/> Abstenció de vot
<input type="checkbox"/> No sap	<input type="checkbox"/> No contesta

INFORTÈCNICA

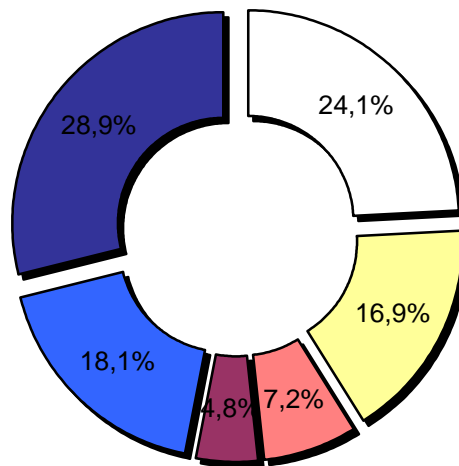
REF: sondeig-amposta01/a07

Pregunta - Quin és el tipus de govern que creu que necessita Amposta?

- A. Una altra majoria absoluta
- B. Un pacte dels partits d'esquerra (PSC, ERC i ICV)
- C. Un pacte nacionalista (CiU i ERC)
- D. Un govern en minoria respectant el guanyador
- E. Un pacte d'unitat de tots els partits
- F. No sap / No contesta

Anàlisi general

Resposta	Percentatge	M. Error
Majoria absoluta	24,1%	3,65%
Pacte esquerres	16,9%	3,20%
Pacte nacionalista	7,2%	2,20%
Govern en minoria	4,8%	1,82%
Pacte d'unitat	18,1%	3,28%
No sap / No contesta	28,9%	3,87%



<input type="checkbox"/>	Majoria absoluta
<input type="checkbox"/>	Pacte esquerres
<input type="checkbox"/>	Pacte nacionalista
<input type="checkbox"/>	Govern en minoria
<input type="checkbox"/>	Pacte d'unitat
<input type="checkbox"/>	No sap / No contesta

INFORTÈCNICA

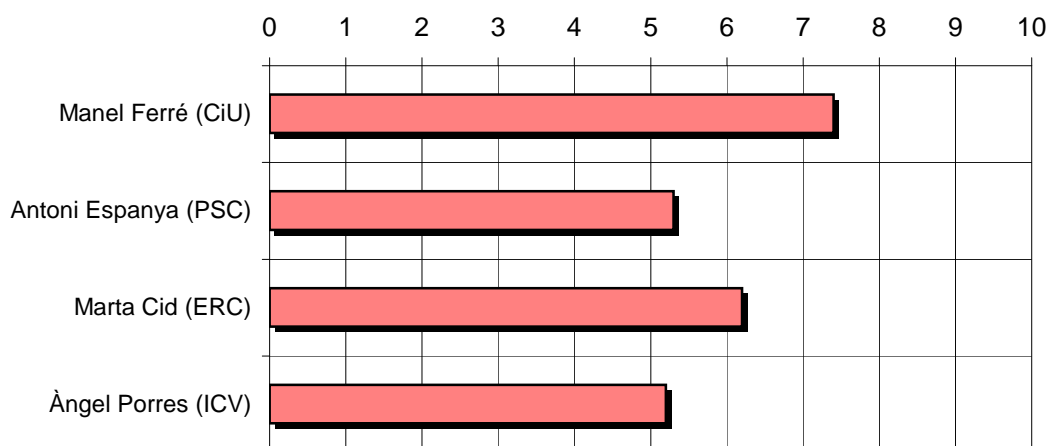
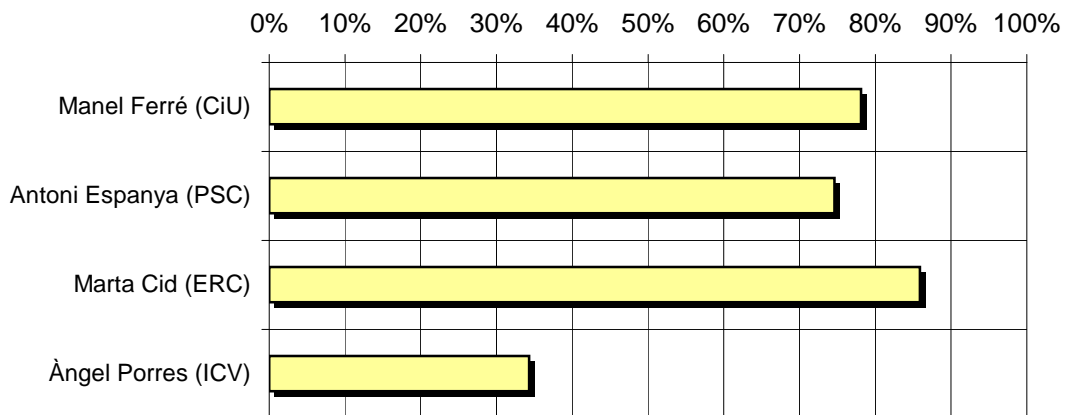
REF: sondeig-amposta01/a07

Pregunta - Valori (de 0 a 10) als següents polítics, segons la vàlua que li atorga per ser l'alcalde d'Amposta?

Manel Ferré (CiU)
Antoni Espanya (PSC)
Marta Cid (ERC)
Àngel Porres (ICV)

Anàlisi general

Candidat	% Coneixement	Puntuació	Desv std.
Manel Ferré (CiU)	78,1%	7,4	2,3
Antoni Espanya (PSC)	74,6%	5,3	2,4
Marta Cid (ERC)	85,9%	6,2	2,5
Àngel Porres (ICV)	34,3%	5,2	2,3



El percentatge de coneixement prové de del percentatge d'entrevistats que són capaços de puntuar al candidat.

INFORTÈCNICA

REF: sondeig-amposta01/a07

Pregunta - Valori del 0 (mínim), al 10 (màxim), la transcendència de futur que atorga a aquests temes?

Anàlisi general

Temes	Puntuació mitjana	Desviació std.
Crear la vegueria de les Terres de l'Ebre	6,2	2,6
Impedir transvasaments de l'Ebre	8,2	3,2
Millorar infraestructures i transports públics	7,2	2,3
Reduir l'atur i portar noves empreses	6,5	3,2
Millorar la integració de la immigració	6,1	2,6
Respectar el Medi Ambient	7,8	2,6
Crear noves carreres universitàries	6,9	3,1

