

ESTUDI SOBRE
"Situació política a Lleida"

FITXA TÈCNICA

Empresa que realitza l'estudi	Informació Tècnica i Científica SL (Infortècnica)
Mostra	1014 persones
Marge d'error de la mostra	Treballant a un nivell de confiança del 95,5% (dos sigma), el marge d'error es inferior al 5% per el conjunt de la mostra.
Univers	Població major d'edat de Lleida.
Tipus d'entrevista	Telefònica, aleatòria i de distribució proporcional a l'extensió de la població, obtenint una mostra proporcional i significativa de cada grup de sexe i edat.
Data del sondeig	Abril de 2007
Horari de les entrevistes	Entre les 18:00 i les 22:00 hores dels dies laborables.
Dades d'Infortècnica	C/ Lepant 422 08025 Barcelona Tel: 934334243 Fax: 934334239 Mes informació a: http://www.infortecnica.com

POCS CANVIS EN EL MUNICIPI DE LLEIDA

D'haver estat avui les eleccions municipals a Lleida, no s'haguessin produït massa canvis en la composició política del municipi.

És probable, que el PSC perdi un o fins i tot dos regidors, però almenys un d'ells s'incorporaria a ICV, mentre CIU podria guanyar un més.

Per altra banda, tenint en compte la intenció de vot ocult, el PP renovaria els quatre regidors de les eleccions de fa quatre anys, així com Esquerra Republicana els tres que té, si bé aquesta força també podria transferir un a CIU. La incorporació de noves opcions polítiques és poc probables, però no impossible.

En el cas de perdre el PSC algun regidor seria més un vot de càstig al partit que a la figura de l'alcalde, el qual obté la millor puntuació. Aquesta valoració positiva també es reflecteix en l'acceptació general de la seva gestió.

NOTA FORA DE TEXT:

Per a l'elaboració del vot probable, en els estudis electorals es tenen en compte com a variables principals a incorporar: "el record de vot i el vot ocult", qui no diu a qui votarà tampoc diu a qui va votar; "el vot complaent" sempre incrementa la intenció de vot del partit en el poder, "el perfil del vot", per àrees, els joves s'abstenen més i varien més el seu vot; a més d'altres consideracions, com les diferències anòmales temporals, comparacions amb altres estudis de la zona, la simple percepció personal, etc.

INFORTÈCNICA

REF:lleida-01/a07

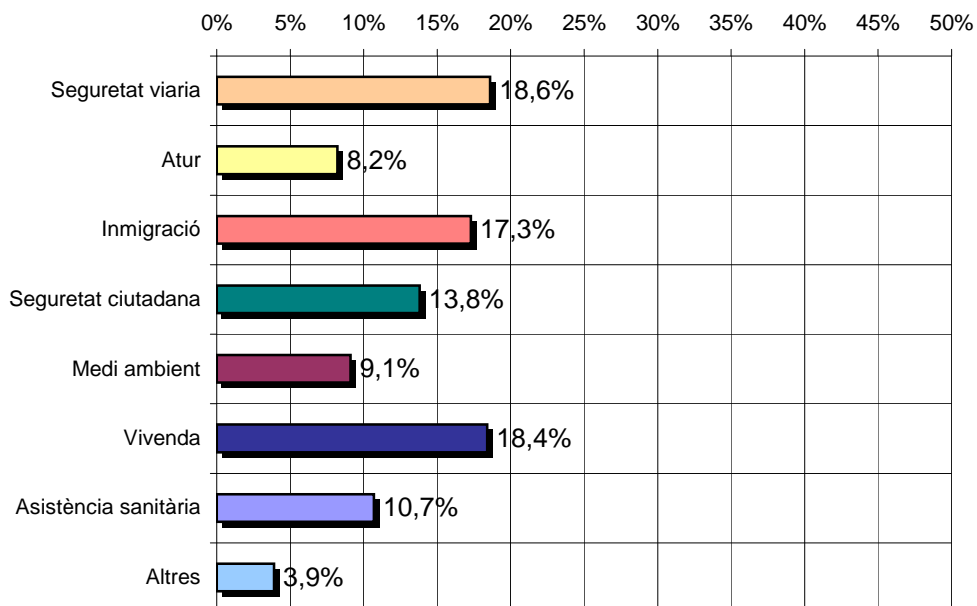
Pregunta - Quins són per vostè els principals problemes que té el municipi de Lleida?

Seguretat viaria / Accidents de tràfic
Atur
Inmigració
Seguretat ciutadana
Medi ambient
Vivenda
Assistència sanitària
Altres

Mostra: població major d'edat de Lleida.

Anàlisi general

Resposta	Percentatge
Seguretat viaria	18,6%
Atur	8,2%
Inmigració	17,3%
Seguretat ciutadana	13,8%
Medi ambient	9,1%
Vivenda	18,4%
Assistència sanitària	10,7%
Altres	3,9%



Seguretat viaria	Atur	Inmigració
Seguretat ciutadana	Medi ambient	Vivenda
Assistència sanitària	Altres	

INFORTÈCNICA

REF:lleida-01/a07

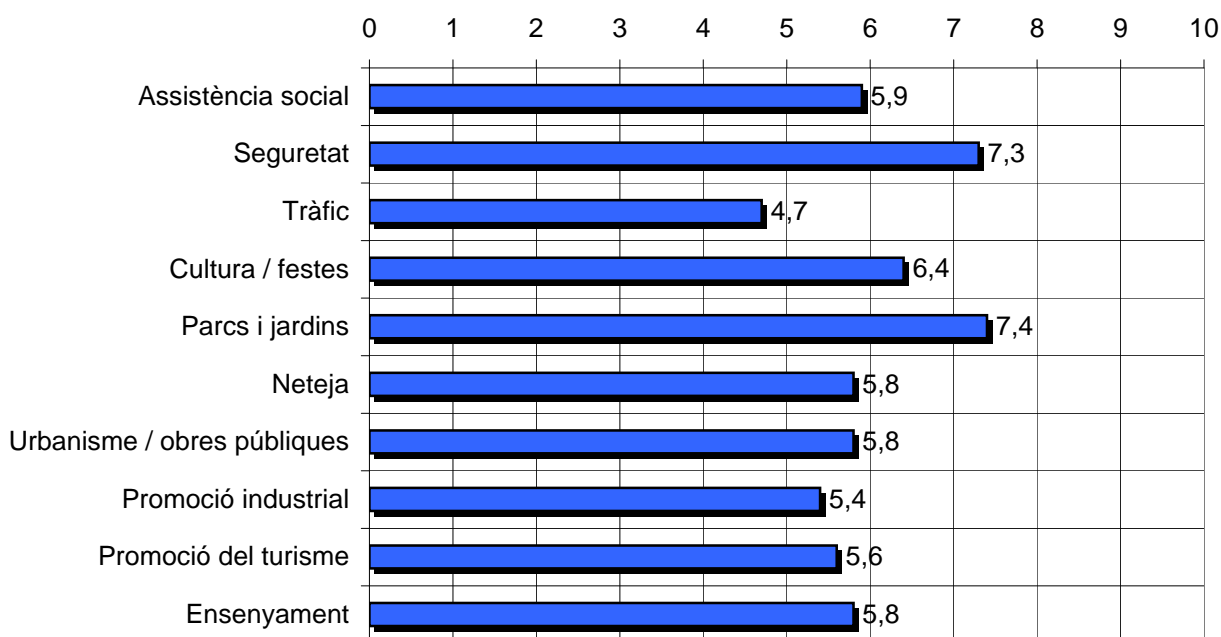
Pregunta - Valori del 0 (mínim) al 10 (màxim) la feina que esta realitzant l'Ajuntament en els següents sectors:

Mostra: població major d'edat de Lleida.

Assistència social
Seguretat
Tràfic
Cultura / festes
Parcs i jardins
Neteja
Urbanisme / obres públiques
Promoció industrial
Promoció del turisme
Ensenyament

Anàlisi general

Resposta	Puntuació mitjana	Desviació std.
Assistència social	5,9	2,7
Seguretat	7,3	9,4
Tràfic	4,7	2,7
Cultura / festes	6,4	2,4
Parcs i jardins	7,4	9,3
Neteja	5,8	2,4
Urbanisme / obres públiques	5,8	2,1
Promoció industrial	5,4	2,6
Promoció del turisme	5,6	2,6
Ensenyament	5,8	2,1



INFORTÈCNICA

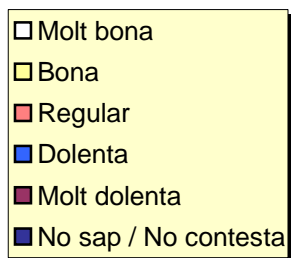
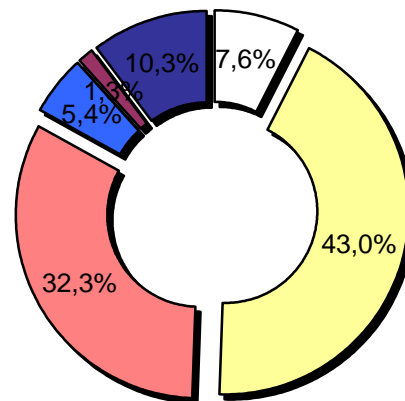
REF:lleida-01/a07

Pregunta - Respecte a les coses que s'han fet a Lleida, com considera que ha estat la gestió realizada per l'Ajuntament: molt bona, bona , regular, dolenta o molt dolenta?

Mostra: població major d'edat de Lleida.

Anàlisi general

Resp / Grup	Percentatge	M. Error
Molt bona	7,6%	1,66%
Bona	43,0%	3,11%
Regular	32,3%	2,94%
Dolenta	5,4%	1,42%
Molt dolenta	1,3%	0,71%
No sap / No contesta	10,3%	1,91%



INFORTÈCNICA

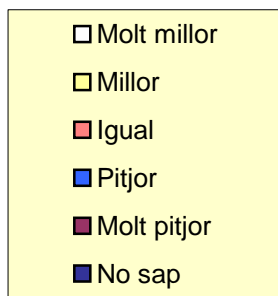
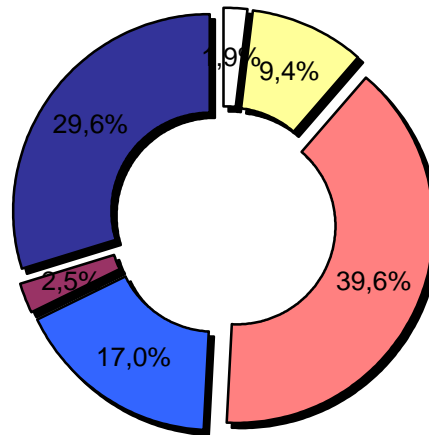
REF:lleida-01/a07

Pregunta - Com creu que anirien les coses si l'oposició governés el municipi?

Mostra: població major d'edat de Lleida.

Anàlisi general

Resp / Grup	Percentatge	M. Error
Molt millor	1,9%	0,86%
Millor	9,4%	1,83%
Igual	39,6%	3,07%
Pitjor	17,0%	2,36%
Molt pitjor	2,5%	0,98%
No sap	29,6%	2,87%



INFORTÈCNICA

REF:lleida-01/a07



Pregunta - Puntüi de 0 a 10 als següents candidats:

Isidre Gavín - CiU
Angel Ros - PSC
Ismael Zapater - PP
Xavier Sáez - ERC
Mercé Rivadulla - Iniciativa els Verds

Mostra: població major d'edat de Lleida.

Anàlisi general

Resposta	Percentatge de població que l'ha puntuat	Puntuació mitjana	Desviació
Isidre Gavín - CiU	71,7%	6,2	2,2
Angel Ros - PSC	77,1%	6,8	2,1
Ismael Zapater - PP	30,8%	3,9	2,5
Xavier Sáez - ERC	53,2%	4,6	2,4
Mercé Rivadulla -	42,6%	5,1	2,3



INFORTÈCNICA

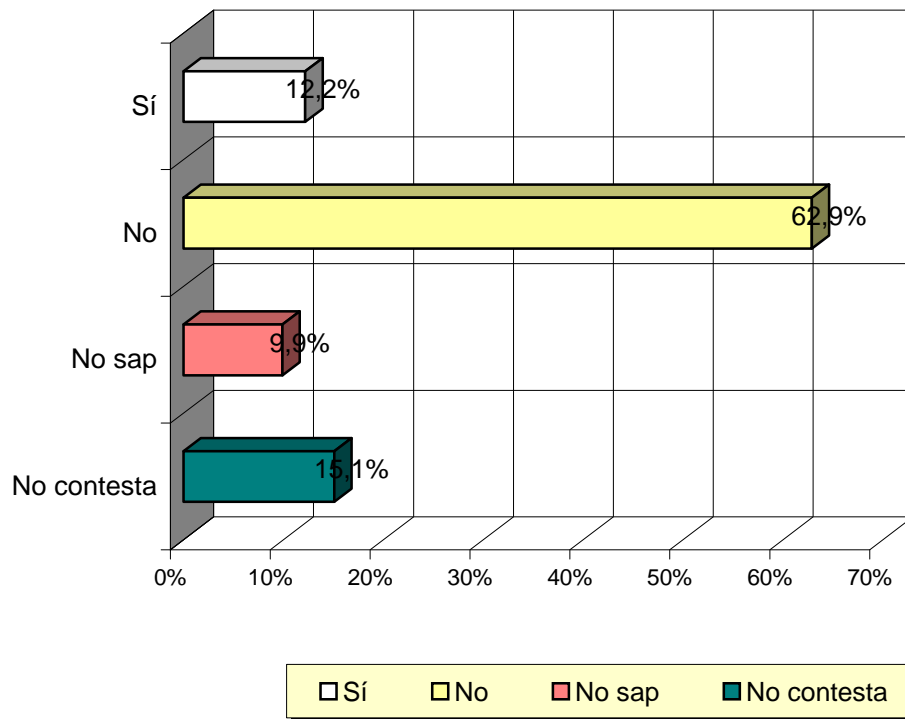
REF:lleida-01/a07

Pregunta - Pensa canviar el seu vot respecte a las últimes eleccions municipals?

Mostra: població major d'edat de Lleida.

Anàlisi general

Resp / Grup	Percentatge	M. Error
Sí	12,2%	2,06%
No	62,9%	3,03%
No sap	9,9%	1,88%
No contesta	15,1%	2,25%



INFORTÈCNICA

REF:lleida-01/a07

Pregunta - A qui votaria si avuí fossin eleccions municipals?

Isidre Gavín - CiU
 Angel Ros - PSC
 Ismael Zapater - PP
 Xavier Sáez - ERC
 Mercé Rivadulla - ICV
 Altres
 Ningun - vot en blanc
 No sap
 No contesta

Mostra: població major d'edat de Lleida.

Anàlisi general

Resposta	% de població	M. Error	% Absolut	Regidors	% Probable	Regidors probables
Isidre Gavín - CiU	12,4%	2,07%	24,8%	7	24 - 29%	7-8
Angel Ros - PSC	20,8%	2,55%	41,7%	11	35 - 42%	9-11
Ismael Zapater - PP	5,3%	1,41%	10,6%	3	10 - 15%	3-4
Xavier Sáez - ERC	4,3%	1,27%	8,6%	2	7 - 11%	2-3
Mercé Rivadulla - ICV	4,3%	1,27%	8,6%	2	10 - 15%	3-4
Altres	2,8%	1,04%	5,6%	2		
Ningun - vot en blanc	8,5%	1,75%				
No sap	16,6%	2,34%				
No contesta	25,0%	2,72%				

