

**ESTUDIO SOBRE**  
**"Situación política en Benalmádena"**

## **FICHA TÉCNICA**

<b>Empresa que realiza el estudio</b>	Información Técnica y Científica SL (Infortécnica)
<b>Muestra</b>	504 personas
<b>Universo</b>	Población mayor de edad de Benalmádena.
<b>Tipo de entrevista</b>	Telefónica, aleatoria y de distribución proporcional a la extensión de la población, obteniendo una muestra proporcional y significativa de cada grupo de sexo y edad.
<b>Fecha del sondeo</b>	Marzo de 2007
<b>Horario de las entrevistas</b>	Entre las 18:00 y las 22:00 horas de los días laborales.
<b>Datos de Infortécnica</b>	C/ Lepanto 422 08025 Barcelona Tel: 934334243 Fax: 934334239 Más información en: <a href="http://www.infortecnica.com">Http://www.infortecnica.com</a>

## **LA DISPERSION EN LA INTENCION DE VOTO CREA UN PANORAMA POLITICO CONFUSO EN BENALMADENA**

Es tradicional que los partidos independientes mayoritarios pierdan votos en las sucesivas elecciones, lo que afecta sin duda al GIB y al actual alcalde de Benalmádena, situación que le hará perder probablemente más de un concejal en las próximas elecciones. Por otra parte, la entrada de nuevos partidos con apoyo popular origina un panorama político confuso y disperso, con la probable creación de alianzas múltiples, por naturaleza poco estables. De cualquier forma, tras la campaña electoral, el voto útil podría vertebrar un poco más la intención de voto.

Fuera del confuso panorama político, la percepción económica y social por parte de la ciudadanía de Benalmádena es buena. Más de la mitad de la población, la considera muy buena o buena, contra un siete por ciento que la considera mala.

# INFORTÉCNICA

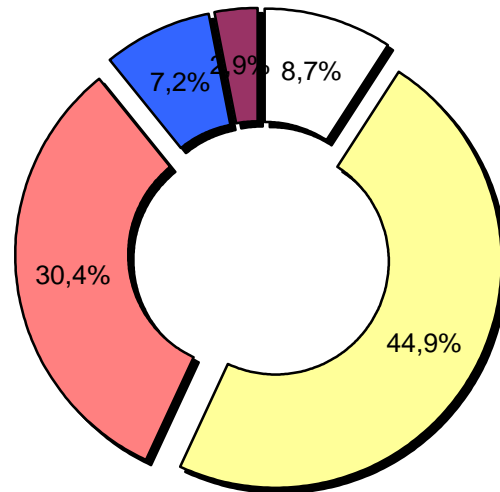
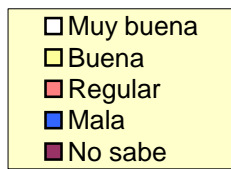
REF:Benalmádena-01/m07

Pregunta - Con relación al resto de España, la situación económica y social en el municipio de Benalmádena es: muy buena, buena, regular, mala o muy mala?

Muestra: población mayor de edad de Benalmádena.

Análisis general

Respuesta	Porcentaje	M. Error
Muy buena	8,7%	2,51%
Buena	44,9%	4,43%
Regular	30,4%	4,10%
Mala	7,2%	2,30%
No sabe	2,9%	1,49%



# INFORTÉCNICA

REF:Benalmádena-01/m07

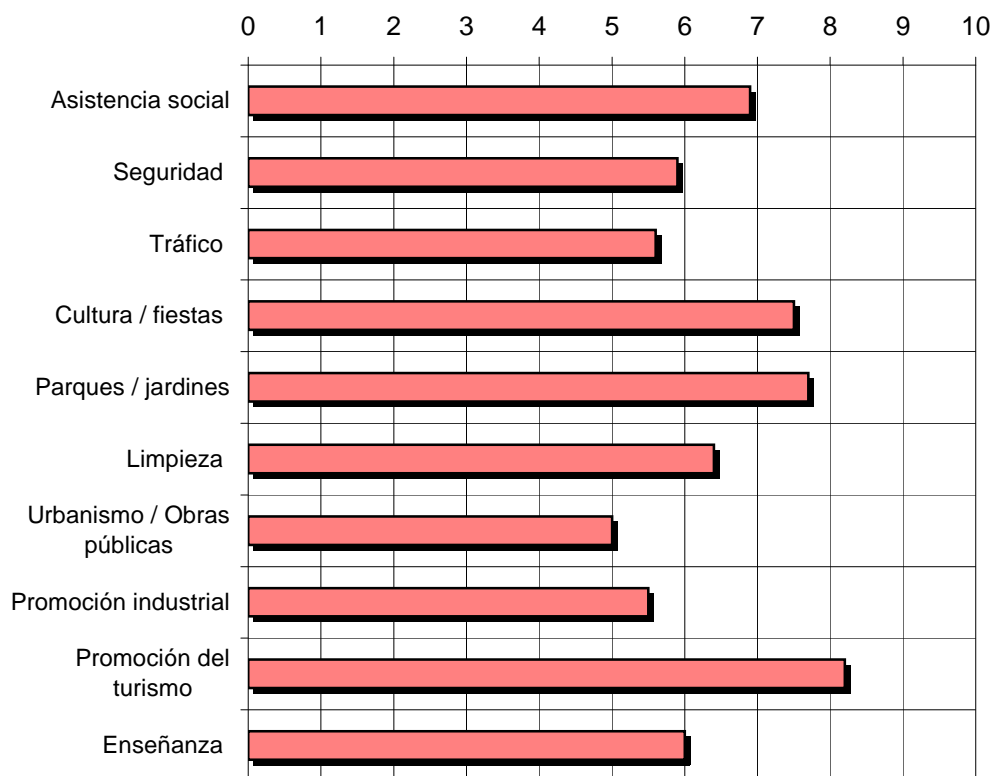
Pregunta - Valore del 0 (mínimo) al 10 (máximo) la labor que el Ayuntamiento está haciendo en los siguientes sectores:

Asistencia social	Urbanismo / Obras públicas
Seguridad	Promoción industrial
Tráfico	Promoción del turismo
Cultura / fiestas	Enseñanza
Parques / jardines	
Limpieza	

Muestra: población mayor edad de Benalmádena.

## Análisis general

Locutor	Puntuación media	Desviació
Asistencia social	6,9	2,7
Seguridad	5,9	2,5
Tráfico	5,6	2,8
Cultura / fiestas	7,5	2,8
Parques / jardines	7,7	1,9
Limpieza	6,4	2,7
Urbanismo / Obras	5,0	2,6
Promoción industrial	5,5	2,5
Promoción del turismo	8,2	2,1
Enseñanza	6,0	3,2



# INFORTÉCNICA

REF:Benalmádena-01/m07

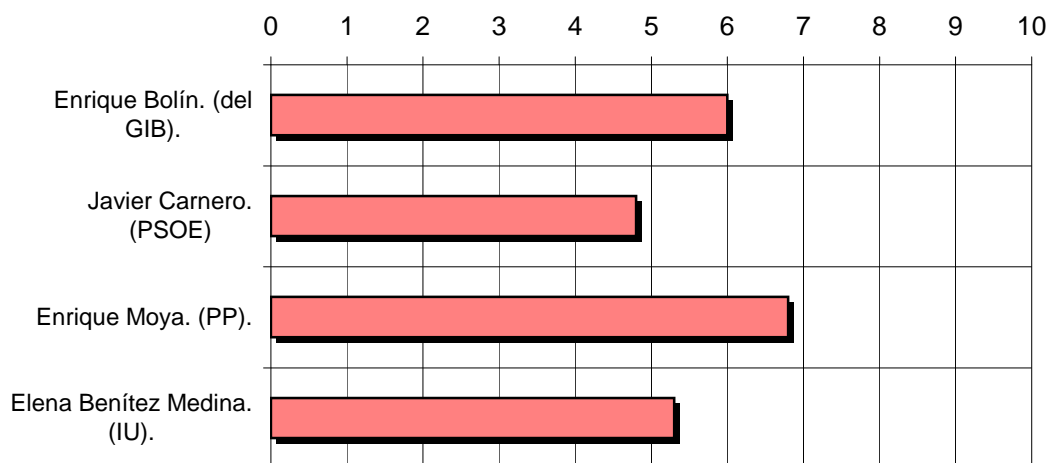
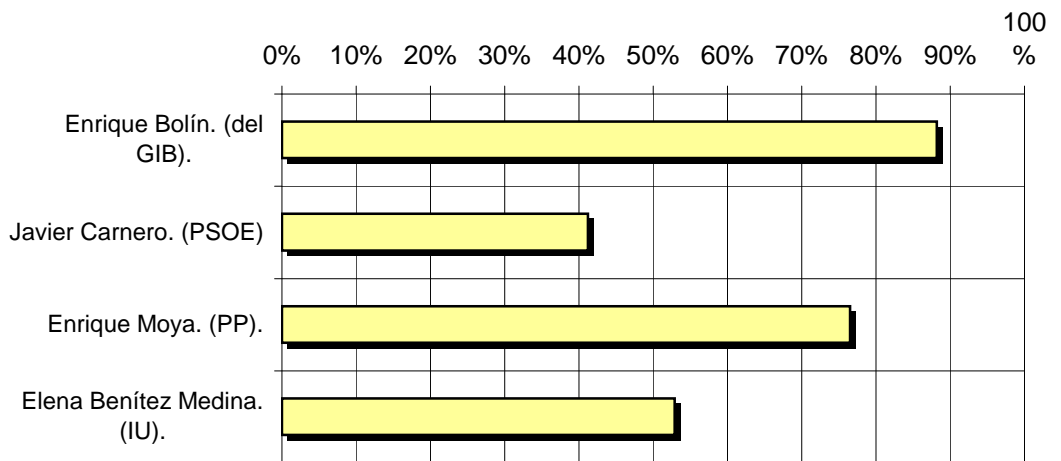
Pregunta - Nivel de conocimiento y valoración de los siguientes candidatos:

Enrique Bolín. (del GIB).  
Javier Carnero. (PSOE)  
Enrique Moya. (PP).  
Elena Benítez Medina. (IU).

Muestra: población mayor edad de Benalmádena.

Análisis general

Candidato	% Conocimiento	Puntuación	Desv std.
Enrique Bolín. (del GIB).	88,2%	6,0	2,7
Javier Carnero. (PSOE)	41,2%	4,8	2,2
Enrique Moya. (PP).	76,5%	6,8	2,3
Elena Benítez Medina. (IU).	52,9%	5,3	2,0



# INFORTÉCNICA

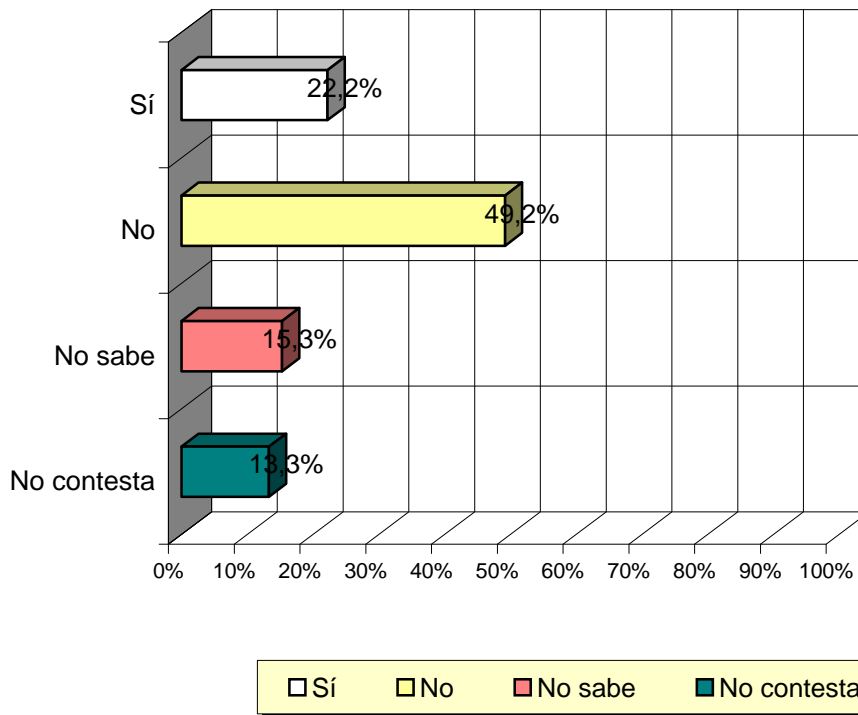
REF:Benalmádena-01/m07

Pregunta - ¿Piensa cambiar su voto respecto a las últimas elecciones municipales?

Muestra: población mayor edad de Benalmádena.

Análisis general

Respuesta	Porcentaje	M. Error
Sí	22,2%	3,70%
No	49,2%	4,45%
No sabe	15,3%	3,21%
No contesta	13,3%	3,03%



# INFORTÉCNICA

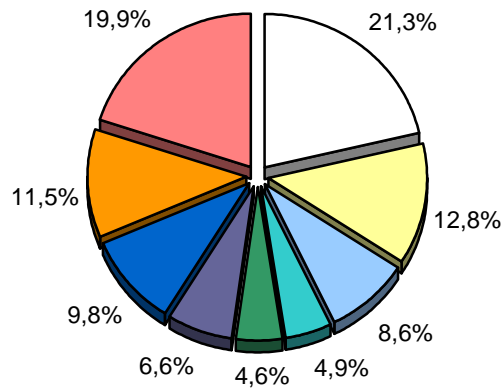
REF:Benalmádena-01/m07

Pregunta - ¿Si hoy hubiese elecciones municipales a que opción política votaría para la alcaldía de su municipio?

Enrique Bolín (GIB)  
 Javier Carnero (PSOE)  
 Enrique Moya (PP)  
 Elena Benítez Medina (IU)  
 Jesús Fuster (Independientes)  
 José Luis Morleón (Movimiento por Benalm.)  
 Ninguno / voto en blanco  
 No sabe  
 No contesta

## Análisis general

Respuesta	% de población	M. Error	ABS	Concej.	Probab.
Enrique Bolín (GIB)	21,3%	3,65%	36,2%	9	8-9
Javier Carnero (PSOE)	12,8%	2,98%	21,8%	5-6	5-6
Enrique Moya (PP)	8,6%	2,50%	14,6%	4-5	4-6
Elena Benítez Medina (IU)	4,9%	1,92%	8,3%	2	2-3
Jesús Fuster (Independientes)	4,6%	1,87%	7,8%	0-2	0-2
José Luis Morleón (Movimiento por Benalm.)	6,6%	2,21%	11,2%	3	2-3
Ninguno / voto en blanco	9,8%	2,65%			
No sabe	11,5%	2,84%			
No contesta	19,9%	3,56%			



<input type="checkbox"/>	Enrique Bolín (GIB)
<input type="checkbox"/>	Javier Carnero (PSOE)
<input type="checkbox"/>	Enrique Moya (PP)
<input type="checkbox"/>	Elena Benítez Medina (IU)
<input type="checkbox"/>	Jesús Fuster (Independientes)
<input type="checkbox"/>	José Luis Morleón (Movimiento por Benalm.)
<input type="checkbox"/>	Ninguno / voto en blanco
<input type="checkbox"/>	No sabe
<input type="checkbox"/>	No contesta